



Associazione delle organizzazioni di ingegneria
di architettura e di consulenza tecnico-economica



CONFINDUSTRIA

OICE/INFORMATTEL

OSSERVATORIO MENSILE SUI BANDI DI GARA PUBBLICI PER SERVIZI DI INGEGNERIA E ARCHITETTURA, INIZIATIVE DI PROJECT FINANCING E APPALTI DI PROGETTAZIONE E LAVORI

INDICE

1) I risultati dell'Osservatorio fino al 31 dicembre (sintesi)	pag. 2
2) Bandi di gara europei per servizi di ingegneria	“ 11
3) Bandi di gara italiani per servizi di ingegneria	
a) “sopra soglia” e “sotto soglia”	“ 12
b) sola progettazione, "sopra soglia" e "sotto soglia"	“ 13
c) per classi di importo, in numero e percentuale	“ 14
d) per settore	“ 15
e) per stazione appaltante	“ 16
f) per regione	“ 17
g) aggiudicazione gare italiane	“ 18
4) Rilevazione iniziative in partenariato pubblico - privato (Bandi per project financing)	“ 22
5) Bandi di gara di progettazione con lavori (Appalti integrati, general contractor)	“ 23
6) Azioni Oice per la correttezza dei bandi	“ 24

**di Luigi Antinori
con la collaborazione di Alessandra Giordani**

AGGIORNAMENTO AL 31 DICEMBRE 2023

Roma
9 gennaio 2024

L'Osservatorio completo è visibile nel sito Internet dell'Oice www.oice.it

1) I RISULTATI DELL'OSSERVATORIO FINO A DICEMBRE 2023

Sintesi

Appalti pubblici italiani per servizi di architettura ed ingegneria

Dal mese di novembre tra le fonti rilevate dell'osservatorio OICE è compresa la banca dati dell'ANAC, Autorità Nazionale Anticorruzione, in cui sono pubblicati, tra gli altri, i dati delle gare sotto i 140.000 euro, per le quali le amministrazioni pubbliche non hanno più l'obbligo di gara ma possono procedere con affidamenti diretti; senza l'obbligo della pubblicazione queste gare sono scomparse dal mercato ad evidenza pubblica. Sono reperibili, con un complesso lavoro di selezione, solo dagli elenchi che si possono scaricare dalla banca dati dell'ANAC ma che comprendono tutto l'universo dei contratti pubblici sotto la soglia dei 140.000 euro.

L'accesso e l'utilizzo di questi dati ha consentito già dal mese di novembre di ridimensionare il calo del mercato emerso nel trimestre estivo, in coincidenza con l'entrata in vigore del nuovo codice degli appalti pubblici, continueremo a seguire con attenzione l'andamento dei dati pubblicati dall'ANAC. Nel mese di dicembre tra le procedure sotto i 140.000 euro pubblicate dall'ANAC per servizi tecnici abbiamo rilevato 395 affidamenti, per 25,7milioni di euro, di cui per la sola progettazione 208 affidamenti per 11,9 milioni di euro.

Nel mese di dicembre tutto il mercato dei servizi tecnici, comprendendo anche gli affidamenti diretti sotto i 140.000 euro di fonte ANAC, raggiunge le 612 procedure con un valore di 557,5 milioni di euro, rispetto a dicembre 2022 il numero cresce del 24,1% e il valore del 21,1; mentre rispetto al precedente mese di novembre il numero cala del 5,3 % mentre il valore cresce del 242,0%. Le gare per servizi di progettazione pubblicate sulla gazzetta europea sono 184.

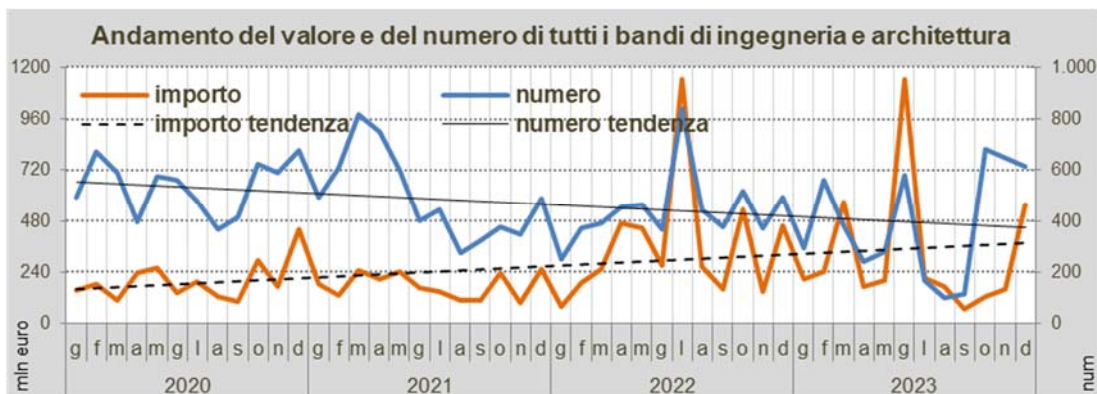
Nei dodici mesi del 2023 il mercato dei servizi tecnici, nonostante l'apporto dal mese di ottobre delle procedure ANAC, rimane in campo negativo, il confronto con i dodici mesi del 2022 ci restituisce un quadro ancora pesante: un calo del 12,7% nel numero dei bandi, passati da 5.335 nel 2022 a 4.660 nel 2023, e del 13,3% nel loro valore, da 4.421,8 milioni nel 2022 a 3.834,4 milioni nel 2023.

Sempre nei dodici mesi del 2023 per tutti i servizi tecnici e appalti integrati per interventi a valere su risorse del PNRR censite 3.253 gare, con 1.513,9 milioni di servizi tecnici e 27.020,0 milioni di lavori, Nei dodici mesi del 2022 le gara erano state 2.686, con 3.572,0 milioni di servizi tecnici e 45.043,8 milioni di lavori, il numero è salito del 147,9%, il valore dei servizi tecnici è cresciuto del 2,1% mentre il valore dei lavori è calato del 20,2%.

Nel mese di dicembre risale il numero dei bandi per accordi quadro: ne sono stati rilevati 63 (10 a novembre), per 354,6 milioni di euro (22,8 milioni a novembre), pari al 10,3% del numero e al 63,6% del valore sul totale delle procedure del mese.

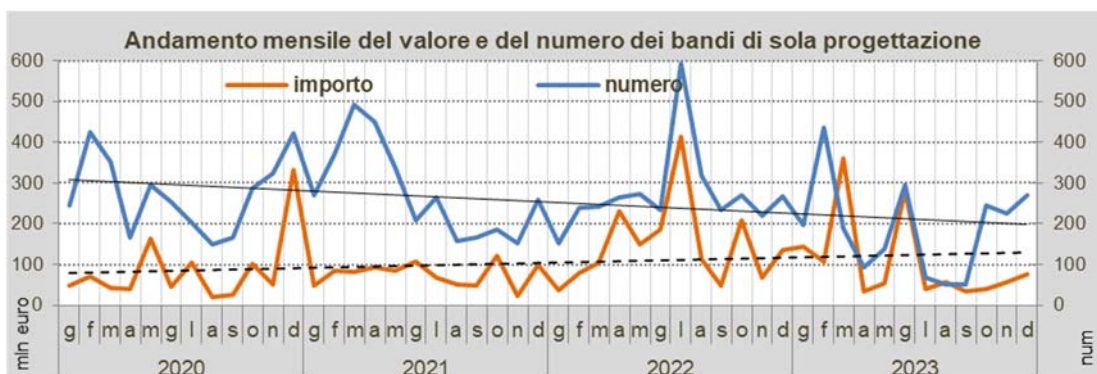
Gli accordi quadro per servizi tecnici rilevati nei dodici mesi 2023 sono stati 449, per un valore di 1.812,3 milioni di euro, rispetto ai dodici mesi del 2022, il 10,3% del numero e il

63,6% del valore totale messo in gara. Rispetto al 2022 il numero degli accordi quadro scende del 48,3% e il valore del 35,1%.

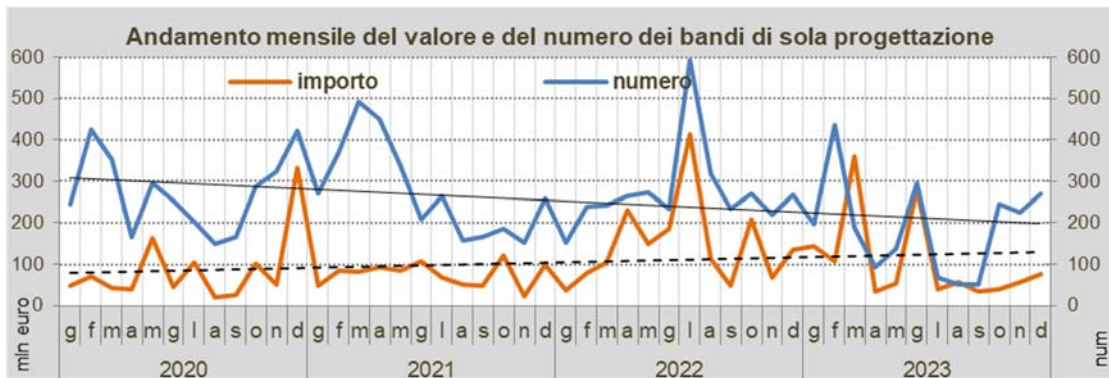


Con l’apporto delle procedure pubblicate dall’ANAC, cresce rispetto ai mesi estivi il mercato della sola progettazione, infatti nel mese di dicembre le gare sono state 271, con un valore di 77,4 milioni di euro, il confronto con il precedente mese di novembre vede il numero crescere del 21,0% e il valore del 37,0%. Rispetto al mese di dicembre 2022 il numero sale dell’1,5% e mentre il valore cala del 43,0%. Le gare pubblicate nella gazzetta comunitaria in dicembre sono state 51.

Nei dodici mesi del 2023 i dati dei servizi di sola progettazione sono sempre in forte calo: raccolte 2.257 procedure con un valore di 1.282,6 milioni di euro, -31,8% in numero e -27,6% in valore sui dodici mesi del 2022.



Le gare pubblicate nella gazzetta comunitaria da tutti i paesi della UE nel mese di dicembre sono state 1.872, in calo del 52,5% rispetto a dicembre 2022, il numero delle gare rilevate nel mese di dicembre per molti paesi risulta in forte calo, in certi casi fortissimo, rispetto ai mesi precedenti, faremo verifiche e attenti monitoraggi degli andamenti nelle prossime settimane. Le gare pubblicate dalle amministrazioni italiana sono 184 che, sempre rispetto a dicembre 2022, calano del 38,7% in numero, mentre il loro valore, 515,7 milioni di euro, cresce del 17,5%.



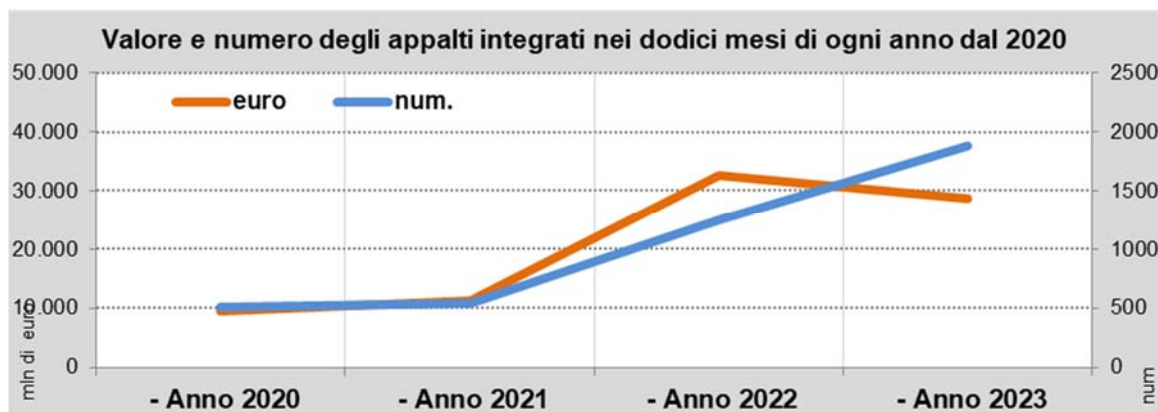
Iniziative in partenariato pubblico – privato

Nel mese di dicembre 2023 rilevati 3 avvisi di ricerca promotori, erano stati 8 a dicembre 2022. Le gare su proposta del promotore sono state 22 (56 a dicembre 2022). Nel mese appena trascorso solo 2 aggiudicazioni rilevate (4 a dicembre 2022).

Nessuna gara per concessioni di esecuzione e gestione rilevata nel mese.

Gare per appalti integrati

I bandi per appalti integrati rilevati in dicembre sono stati 138, tutti con valore noto per 1.705,4 milioni di euro di lavori, il valore dei servizi è stimato in 31,7 milioni di euro. Rispetto al mese di dicembre 2022 il numero dei bandi cala del 67,6%, il valore dei lavori cala dell'84,7%, e il valore dei servizi di progettazione compreso nelle gare cala dell'88,2%.



Bandi per tutti i servizi di ingegneria e architettura

Le classi d'importo

Il confronto nel numero delle gare tra i dodici mesi del 2023 e del 2022 per quelle di piccolo importo, riunite nella classe "sotto i 100.000 euro", mostra un incremento del 4,0%, nel 2022 in questa classe era raccolto il 38,6% dei bandi pubblicati, nel 2023 la percentuale è al 46,0%. La classe "da 100.000 a 200.000 euro" cala del 15,1% e rispetto al numero totale dei bandi pubblicati, la percentuale passa dal 15,8% nel 2022 al 15,3% nel 2023. La classe dei bandi di grande importo "oltre 200.000 euro" cala del 12,7% e, rispetto al numero totale dei bandi pubblicati, passa dal 45,6% del 2022 al 38,7% del 2023.

Da notare nella classe sotto i 100.000 euro che il numero medio mensile nei mesi da gennaio a settembre è stato di 92 procedure mentre il numero medio nei mesi di ottobre, novembre e dicembre è stato di 437, questo salto è dovuto all'entrata in vigore del nuovo codice degli appalti, che ha consentito l'affidamento diretto delle gare sotto i 140.000 euro, come detto sopra.

Sempre nel confronto tra i dodici mesi del 2023 e il 2022 ma in termini di valore, la classe "sotto i 100.000 euro" sale del 3,0% e, rispetto al valore totale delle gare pubblicate, passa dall'1,8% del 2022 al 2,2% del 2023. La classe "da 100.000 a 200.000 euro" scende del 17,3% e, rispetto al valore totale delle gare pubblicate, passa dal 2,8% al 2,6%. La classe dei bandi di grande importo "oltre 200.000 euro" cala del 13,5% e rispetto al valore totale delle gare pubblicate è al 95,4% nel 2022 e al 95,2% nel 2023.

I settori

Il maggior numero di gare pubblicate nel mese di dicembre 2023 ha avuto per oggetto i servizi per opere edili, 195 gare, +51,2% rispetto a dicembre 2022, seguono i servizi per opere di edilizia scolastica (94 gare, +32,4%) e i servizi per opere stradali e autostradali (55 gare, +37,5%). In termini di valore i servizi di analisi e indagine sono al primo posto con 121,1 milioni di euro, +285,5% rispetto a dicembre 2022, seguiti dai servizi per ferrovie e metropolitane (111,5 milioni di euro +413,7%) e dai servizi per opere di edilizia sanitaria (72,8 milioni di euro +2557,0%).

Il maggior numero di gare pubblicate nei dodici mesi del 2023 ha avuto per oggetto i servizi di per opere edili, 1.415 gare, +3,1% rispetto al 2022, seguono i servizi per edilizia scolastica (787 gare, +8,4%) ed i servizi per opere stradali e autostradali (499 gare, -1,0%). In termini di valore i servizi per opere di stradali risultano al primo posto con 922,4 milioni di euro, +112,7% rispetto al 2022, seguiti dai servizi per opere edili (786,2 milioni di euro, -33,5%) e dai servizi di analisi e indagine (524,0 milioni di euro +118,4%).

Concorsi di progettazione e di idee

Nei dodici mesi del 2023 i concorsi di progettazione e di idee rilevati sono stati 298 (-36,1% rispetto al 2022) per un valore dei premi di 82,8 milioni di euro (-50,8% rispetto al 2022). Rispetto al totale delle gare pubblicate i concorsi sono il 6,4% in numero e il 2,2% in valore.

Le stazioni appaltanti

Le stazioni appaltanti che hanno pubblicato più gare nel mese di dicembre 2023 sono state i Comuni con 308 gare, +77,0% rispetto a dicembre 2022, seguiti dalle concessionarie (85 gare, +25,0%) e dalle Amministrazione dello Stato (83 gare, -43,5%). Al primo posto nella graduatoria per valore, sono i le Amministrazioni dello Stato con 277,5 milioni di euro, -3,4% rispetto a dicembre 2022, seguiti dalle Concessionarie (172,3 milioni di euro, +146,5%) e dai Comuni (40,5 milioni di euro, -23,8%).

Le stazioni appaltanti più attive nei dodici mesi del 2023 sono state i Comuni con 2.435 gare, +6,8% rispetto a tutto il 2022, seguiti da Amministrazioni dello Stato (646 gare, -43,2%) e dalle Concessionarie (608 gare, +8,6%). Al primo posto nella classifica per valore risultano le Amministrazioni dello Stato con 1.625,0 milioni di euro, -33,9% rispetto al 2022, seguite dalle Concessionarie (998,4 milioni di euro, +36,6%) e dai Comuni (631,2 milioni di euro, +42,2%).

Le regioni

La regione in cui sono state pubblicate più gare nel mese di dicembre 2023 è la Lombardia con 96 gare, +100,0% su dicembre 2022, segue il Lazio (68 gare, +9,7%) e il Veneto (48 gare, +140,0%). La graduatoria per valore vede al primo posto il Lazio con 195,2 milioni di euro, +74,1% rispetto al 2022, seguito da Lombardia (47,0 milioni di euro, +121,0%) e Sicilia (44,1 milioni di euro, -9,5%).

La regione in cui sono state pubblicate più gare nei dodici mesi del 2023 è la Lombardia con 534 gare, -7,8% sul 2022, segue il Lazio (508 gare, -1,4%) e da Campania (503 gare, -3,6%). La graduatoria per valore vede al primo posto il Lazio con 974,8 milioni di euro, +29,4% rispetto al 2022, seguito da Puglia (468,4 milioni di euro, +47,1%) e da Calabria (370,9 milioni di euro, +50,3%).

Le aree geografiche

Nei dodici mesi 2023 la classifica per numero di gare è guidata dal Meridione con 1.390 gare, -12,5% rispetto al 2022, seguito da Centro (975 gare, -13,3%), dal Nord-Ovest (893 gare, -14,0%), Nord-Est (772 gare, +1,6%) e Isole (629 gare, -23,7%). La graduatoria per valore vede al primo posto il Centro con 1.220,9 milioni, -7,7% rispetto al 2022, seguito dal Meridione (1.196,3 milioni di euro, +8,8%), dal Nord-Ovest (585,2 milioni di euro, -26,3%), dal Nord-Est (484,9 milioni di euro, -20,1%) e dalle Isole (346,6 milioni di euro, -42,1%).

Le principali gare per servizi di architettura e ingegneria rilevate a dicembre

- **Invitala (RM)** – servizio di mappatura di habitat marini di acque profonde di interesse conservazionistico; con un importo di 43,4 milioni di euro di servizi.
- **INAIL (MI)** — servizi di ingegneria e architettura, inclusi indagini e sondaggi, relativi a interventi compresi negli atti programmatori INAIL - edifici sanitari - accordo quadro – in 5 lotti; con un importo complessivo per i 5 lotti di 83,0 milioni di euro di servizi.
- **RFI - Rete Ferroviaria Italiana spa** — servizi di collaudo statico di opere realizzate nell’ambito di progetti di investimento di competenza di rfi – in 4 lotti - accordo quadro - accordo quadro; con un importo complessivo per i 4 lotti di 97,9 milioni di euro di servizi.

- **ASTRAL – Azienda Strade Lazio s.p.a. (RM)** – progettazione esecutiva e coordinamento della sicurezza in fase di progettazione relativa alla realizzazione del collegamento stradale cisterna – valmontone e relative opere connesse; con un importo di 15,1 milioni di euro di servizi.

- **Regione Campania** — direzione lavori, coordinamento della sicurezza in fase di esecuzione, nonché project e construction management. - utilizzo idropotabile delle acque dell'invaso di Campolattaro e potenziamento dell'alimentazione potabile per l'area beneventana, in 3 lotti; con un importo complessivo per i 3 lotti di 21,3 milioni di euro di servizi.

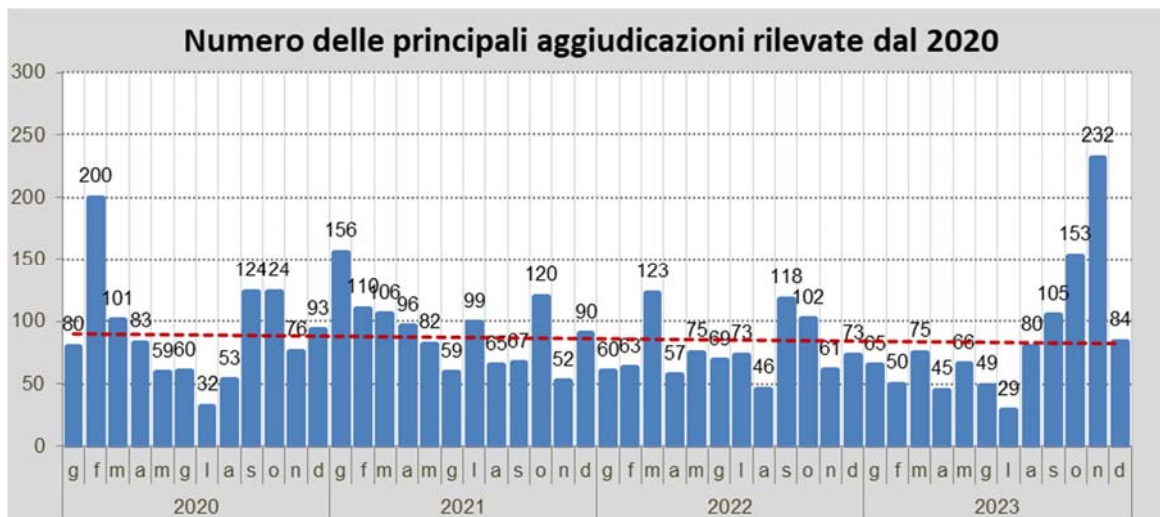
Esiti dei bandi di gara nazionali

Numero delle principali aggiudicazioni rilevate

Il numero delle principali gare aggiudicate dal 2020 mostra un picco nel 2023. La media mensile del numero di aggiudicazioni nel 2020 è stata di 90 aggiudicazioni, nel 2021 di 92. Nel 2022 la media mensile del numero delle aggiudicazioni è di 77, nel 2023 la media mensile è di 103 aggiudicazioni.

Tempi di aggiudicazione

I tempi medi di aggiudicazione delle gare indette nel 2020, sempre in base ai dati pervenuti fino a dicembre, sono stati pari a 267 giorni, le gare del 2021 aggiudicate danno un ritardo di 214 giorni. Le gare aggiudicate nel 2022 danno un ritardo di 179 giorni. Le prime informazioni sulle gare aggiudicate nel 2023 danno un ritardo di 130giorni.



Appalti pubblici europei per servizi di ingegneria e architettura

Il confronto tra il mese di dicembre 2023 e 2022 vede un calo del 52,5% nel numero complessivo dei bandi a livello europeo, pubblicati dai paesi dell'UE nella gazzetta comunitaria: 1.872 nel 2023 contro 3.935 nel 2022. Al primo posto la Francia, con 857 gare,

seguita da Germania (212), Italia (184). Come già detto il numero delle gare rilevate anche nel mese di dicembre risulta in forte calo, in certi casi fortissimo, rispetto ai mesi precedenti, verificheremo le ragioni di questo crollo.

Il confronto tra i dodici mesi del 2023 e del 2022 vede un calo del 7,0% nel numero dei bandi: 41.778 nel 2023 contro 44.914 nel 2022.

Nei dodici mesi del 2023 mesi è prima tra le nazioni la Germania con 12.253 gare, -4,6% rispetto al 2022, seguita da Francia (10.113 gare, +6,6%), Polonia (2.919, -36,6%), l'Italia 1.710 gare (-29,7%).

Nei dodici mesi del 2022 la Germania risulta aver pubblicato il 29,3% del totale dei bandi apparsi sulla gazzetta comunitaria (al netto di quelli banditi dalla Commissione), la Francia il 24,2%, la Polonia il 7,0%, l'Italia solo il 4,1%.

Appalti pubblici italiani di esecuzione con contenuti di progettazione

Iniziative in partenariato – pubblico privato

Project financing (art. 183 e succ. Codice Contratti Pubblici).

Gare per la ricerca del promotore su proposta dell'Amministrazione

A dicembre 2023 sono stati rilevati solo 3 avvisi per la ricerca del promotore su proposta dell'Amministrazione, nessuno con valore noto, 8 nel mese di dicembre 2022.

Nei dodici mesi del 2023 le gare per la ricerca del promotore su proposta dell'Amministrazione sono state 85, -62.4% sui dodici mesi del 2022, solo 3 le gare con valore noto di 128,7 milioni.

Gare su proposta del promotore

Nel mese di dicembre 2023 sono state rilevate 22 gare su proposta del promotore, tutte con valore noto per 482,6 milioni di euro. Rispetto al mese di dicembre 2022 il numero cala del 60,7% e il valore del 64,7%.

Le gare su progetto del promotore rilevate nei dodici mesi del 2023 sono state 301 di cui 281 con valore noto per 6.589,3 milioni di euro, rispetto al 2022 il numero cala del 40,5% e il valore del 65,3%.

Aggiudicazioni project financing

Nel mese appena trascorso sono state rilevate 2 aggiudicazioni, 4 nel mese di dicembre 2022.

Nei dodici mesi del 2023 abbiamo avuto notizia di 48 aggiudicazioni, 34 con valore noto per 527,6 milioni di euro (nel 2022 erano 33 aggiudicazioni, di cui 22 con valore noto per 387,4 milioni di euro).

Concessioni di esecuzione e gestione (art. 164 e succ. Codice Contratti Pubblici)

Nel mese appena trascorso non è stata rilevata nessuna gara per concessioni, nel mese di dicembre 2022 solo 1 gara rilevata.

Nei dodici mesi del 2023 sono state pubblicate 9 gare, di cui 8 con valore noto per 1.714,7 milioni di euro (nel 2022 rilevate 28 gare di cui 12 con valore noto per 517,7 milioni di euro).

Appalti integrati, general contracting e altro¹

Appalti integrati

Nel mese di dicembre 2023 le gare rilevate per appalti integrati sono state 138, tutte con valore noto per un importo complessivo dei lavori di 1.705,4 milioni di euro e con un importo dei servizi compresi stimato in 31,7 milioni di euro. Rispetto al mese di dicembre 2022, il numero è sceso del 67,6%, il valore dei lavori è sceso dell'84,7%, e il valore dei servizi è anch'esso calato dell'88,2%. Dei 138 bandi 29 hanno riguardato i settori speciali, per 12,4 milioni di euro di servizi, e 109 i settori ordinari, per 19,3 milioni di euro di servizi.

Negli dodici mesi del 2023 le gare rilevate per appalti integrati sono state 1.885, +50,3% sul 2022, con un valore di 28.738,1 milioni di lavori (-11,8%) e 1.041,1 milioni di servizi (-23,7%). Il valore dei servizi di ingegneria e architettura compreso nei bandi per appalti integrati è ottenuto sommando il valore dei servizi dei bandi in cui è dichiarato con una stima del valore dei bandi in cui non è dichiarato.

General contracting

Nel mese di dicembre 2023, come in tutto il 2022, non è stato pubblicato alcun bando di gara di General contracting. In tutto il 2021 erano stati pubblicati 2 bandi di gara.

Altri bandi di costruzione con contenuti di progettazione

Sono 12 i bandi per lavori o servizi con contenuti di progettazione pubblicati negli dodici mesi del 2023, con un valore di 502,6 milioni di euro. Da gennaio a dicembre 2022 erano stati pubblicato 40 bandi per 1.200,2 milioni.

¹ I bandi per lavori con contenuti di progettazione sono divisi in tre classi: "appalti integrati", "general contracting" e "altri bandi per lavori o servizi con annessa progettazione". La terza classe raccoglie i bandi che richiedano con chiarezza anche servizi di ingegneria ma non possono essere inseriti nelle precedenti, ad esempio bandi per: costituzione di una STU; selezione di proposte di riqualificazione urbana; ricerca di soggetti sponsorizzatori per restauri; ricerca gestore area di protezione ambientale; "Global service" e "Facility management" ecc.

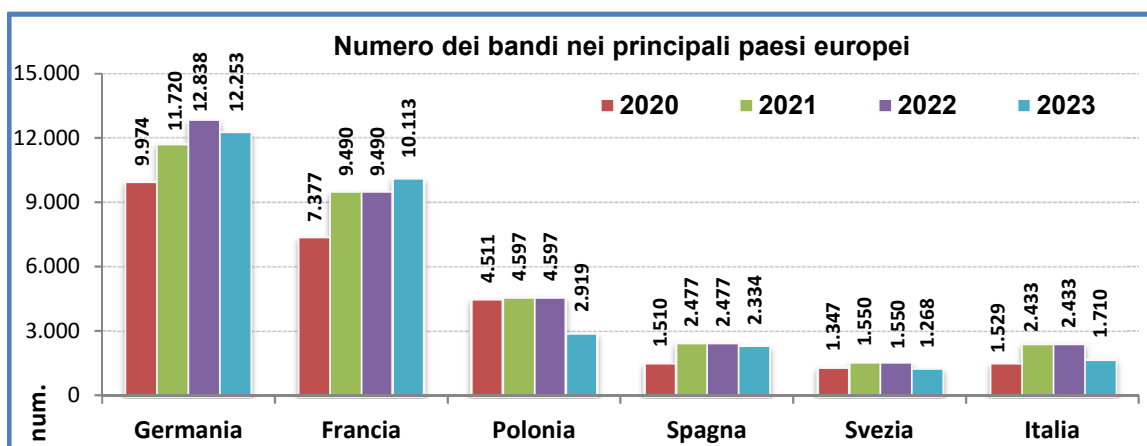
Azioni Oice per la correttezza delle procedure di affidamento

Nel mese di dicembre l'Oice ha inviato 5 lettere di contestazione a stazioni appaltanti, in tutto il 2023 le lettere di contestazione sono state 95.

- 1) ASL TO5:** affidamento PFTE per la realizzazione del nuovo ospedale ASLTO5
- 2) ARST S.p.A.:** affidamento appalto integrato per realizzare centrale di produzione di idrogeno e opere annesse a servizio della linea ferroviaria Monserrato-Isili - CIG A03539D6D6
- 3) Ferrovia Circumetnea:** affidamento direzione lavori, misurazione e contabilità, assistenza al collaudo, coordinamento sicurezza e salute per gli interventi di prolungamento della rete ferroviaria nella tratta metropolitana di Catania dalla stazione di Misterbianco Centro alla stazione di Paternò - CIG A02B31A17A
- 4) Consorzio di Bonifica Volturno:** affidamento PFTE "Da Terra dei Fuochi a Giardini d'Europa – corridoio ecologico dei Regi Lagni – sistemazione idraulica del bacino idrografico e valorizzazione paesaggistica ambientale" - CIG A0293EE82A LOTTO 1 - CIG A0294125E0 LOTTO 2
- 5) Politecnico di Milano:** appalto misto di progettazione, lavori e manutenzione per insediamento Politecnico di Milano nell'area Goccia 1 - Start up CIG: A030AEEBD9; Scuole civiche CIG: A030ECDDA5; Food court CIG: A030F06CAF; Corniche - CIG: A030F277EC

2) Bandi di gara europei per tutti i servizi di ingegneria e architettura
 Numero dei bandi pubblicati da ciascun paese nella gazzetta comunitaria

Paesi	2020	2021	2022		2023		
			totale anno	dicembre	dodici mesi	novembre	dicembre
Commissione UE	23	20	33	3	20	-	-
Austria	671	672	738	77	800	20	26
Belgio	917	881	918	71	641	1	-
Danimarca	366	478	464	44	359	15	6
Finlandia	479	573	622	55	393	-	-
Francia	7.377	9.000	9.490	755	10.113	698	857
Germania	9.974	11.720	12.838	1.159	12.253	161	212
Grecia	261	313	457	65	510	29	42
Irlanda	645	760	1.005	51	779	1	1
Italia	1.529	1.603	2.433	300	1.710	58	184
Lussemburgo	115	115	164	12	142	10	6
Olanda	601	778	740	63	685	-	3
Portogallo	216	273	330	31	488	46	34
Spagna	1.510	2.136	2.477	227	2.334	145	71
Svezia	1.347	1.512	1.550	135	1.268	27	-
Bulgaria	571	494	525	51	847	41	53
Cipro	25	29	44	1	35	4	2
Estonia	120	165	189	15	74	-	-
Lettonia	207	270	449	64	536	1	-
Lituania	363	417	508	49	396	2	-
Malta	67	80	67	3	50	-	-
Polonia	4.511	3.315	4.597	288	2.919	104	128
Repubblica ceca	969	1.227	1.323	123	1.534	137	163
Romania	829	950	1.334	137	1.420	99	23
Slovacchia	278	309	340	33	392	-	-
Slovenia	252	330	383	36	455	35	61
Ungheria	707	1.005	896	90	625	-	-
Totale Paesi	36.200	39.507	44.881	3.935	41.758	1.634	1.872
Paesi+Commissione	36.223	39.527	44.914	3.938	41.778	1.634	1.872

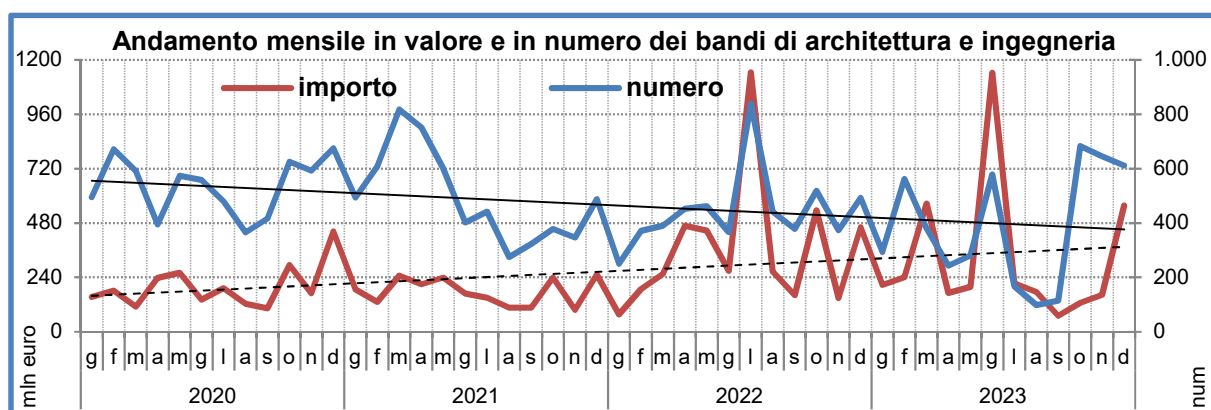


OSSERVATORIO OICE/INFORMATTEL AL 31/12/2023

3) Bandi di gara italiani per tutti i servizi di ingegneria e architettura

a) "sopra soglia", bandi pubblicati nella gazzetta comunitaria, e "sotto soglia"

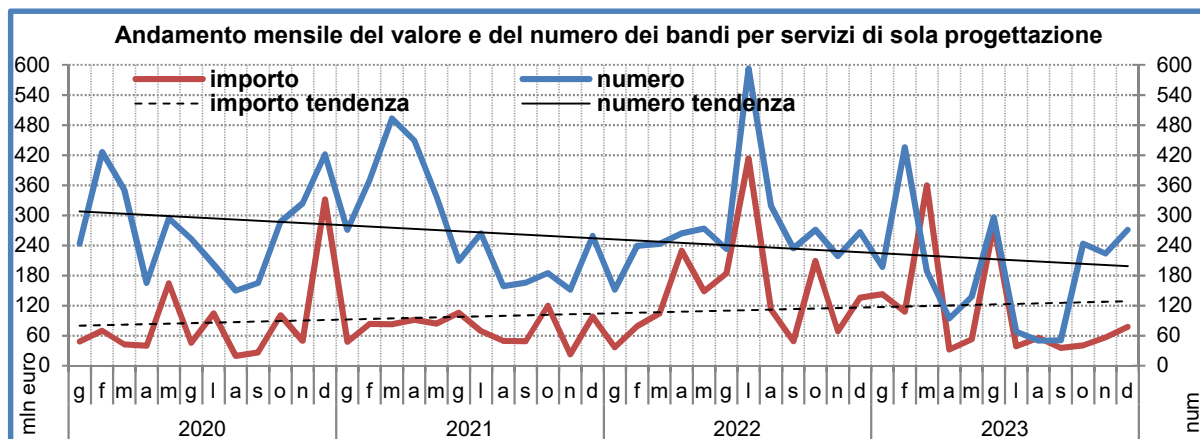
Periodi	sopra soglia		sotto soglia		totali		% sopra		Valore medio
	num.	euro	num.	euro	num.	euro	num.	imp	
Totale 2020	1.529	1.914.509.287	4.909	498.214.143	6.438	2.412.723.430	23,7%	79,4%	374.763
Totale 2021	1.603	1.623.366.077	4.324	510.414.479	5.927	2.133.780.556	27,0%	76,1%	360.010
- Anno 2022									
gennaio	81	58.948.301	169	18.398.294	250	77.346.595	32,4%	76,2%	309.386
febbraio	123	120.581.421	248	67.409.319	371	187.990.740	33,2%	64,1%	506.714
marzo	168	228.831.772	222	26.194.257	390	255.026.029	43,1%	89,7%	653.913
aprile	212	447.201.510	240	21.142.025	452	468.343.535	46,9%	95,5%	1.036.158
maggio	175	420.063.926	287	26.776.222	462	446.840.148	37,9%	94,0%	967.186
giugno	116	153.817.061	250	114.942.713	366	268.759.774	31,7%	57,2%	734.316
luglio	569	1.120.908.860	270	24.736.331	839	1.145.645.191	67,8%	97,8%	1.365.489
agosto	180	197.124.082	262	68.822.869	442	265.946.951	40,7%	74,1%	601.690
settembre	166	102.120.965	212	58.906.603	378	161.027.568	43,9%	63,4%	425.999
ottobre	226	514.143.525	292	21.441.434	518	535.584.959	43,6%	96,0%	1.033.948
novembre	117	113.992.784	257	34.774.488	374	148.767.272	31,3%	76,6%	397.773
dicembre	300	438.886.624	193	21.621.115	493	460.507.739	60,9%	95,3%	934.093
Totale 2022	2.433	3.916.620.831	2.902	505.165.670	5.335	4.421.786.501	45,6%	88,6%	828.826
- Anno 2023									
gennaio	113	190.411.180	181	16.329.264	294	206.740.444	38,4%	92,1%	703.199
febbraio	210	192.743.388	352	48.277.827	562	241.021.215	37,4%	80,0%	428.863
marzo	185	501.885.847	195	63.833.991	380	565.719.838	48,7%	88,7%	1.488.736
aprile	143	162.411.389	100	8.573.427	243	170.984.816	58,8%	95,0%	703.641
maggio	122	183.795.735	159	14.952.595	281	198.748.330	43,4%	92,5%	707.289
giugno	453	1.112.740.444	126	30.187.830	579	1.142.928.274	78,2%	97,4%	1.973.969
luglio	67	195.634.121	100	18.464.363	167	214.098.484	40,1%	91,4%	1.282.027
agosto	53	136.250.448	45	39.143.278	98	175.393.726	54,1%	77,7%	1.789.732
settembre	56	64.855.820	59	5.346.784	115	70.202.604	48,7%	92,4%	610.457
ottobre	66	96.643.729	617	31.422.119	683	128.065.848	9,7%	75,5%	187.505
novembre	58	116.768.981	588	46.254.655	646	163.023.636	9,0%	71,6%	252.359
dicembre	184	515.679.959	428	41.838.551	612	557.518.510	30,1%	92,5%	910.978
Totale 2023	1.710	3.469.821.041	2.950	364.624.684	4.660	3.834.445.725	36,7%	90,5%	822.842
dodici mesi									
- Anno 2020	1.529	1.914.509.287	4.909	498.214.143	6.438	2.412.723.430	23,7%	79,4%	374.763
- Anno 2021	1.603	1.623.366.077	4.324	510.414.479	5.927	2.133.780.556	27,0%	76,1%	360.010
- Anno 2022	2.433	3.916.620.831	2.902	505.165.670	5.335	4.421.786.501	45,6%	88,6%	828.826
- Anno 2023	1.710	3.469.821.041	2.950	364.624.684	4.660	3.834.445.725	36,7%	90,5%	822.842
Confronti percentuali									
- dic 23/nov 23	217,2%	341,6%	-27,2%	-9,5%	-5,3%	242,0%	-	-	261,0%
- dic23/dic22	-38,7%	17,5%	121,8%	93,5%	24,1%	21,1%	-	-	-2,5%
- gen-dic 23/gen-dic 22	-29,7%	-11,4%	1,7%	-27,8%	-12,7%	-13,3%	-	-	-0,7%



3) Bandi di gara italiani per servizi di ingegneria e architettura

b) Bandi di sola progettazione, per importi "sopra soglia" e "sotto soglia"

Periodi	sopra soglia		sotto soglia		totali		% sopra soglia		Valore medio
	num.	euro	num.	euro	num.	euro	num.	imp	
Totale 2020	895	896.113.668	2.388	148.545.458	3.283	1.044.659.126	27%	86%	318.203
Totale 2021	849	725.616.634	2.466	179.049.580	3.315	904.666.214	26%	80%	272.901
- Anno 2022									
gennaio	39	28.866.903	113	7.878.872	152	36.745.775	25,7%	78,6%	241.749
febbraio	81	69.067.573	158	9.853.189	239	78.920.762	33,9%	87,5%	330.212
marzo	89	92.216.457	154	12.529.117	243	104.745.574	36,6%	88,0%	431.052
aprile	100	219.589.800	164	10.298.695	264	229.888.495	37,9%	95,5%	870.790
maggio	78	132.575.762	196	16.136.145	274	148.711.907	28,5%	89,1%	542.744
giugno	83	172.524.711	150	12.073.526	233	184.598.237	35,6%	93,5%	792.267
luglio	267	381.246.939	326	32.552.934	593	413.799.873	45,0%	92,1%	697.808
agosto	108	94.017.920	211	18.256.782	319	112.274.702	33,9%	83,7%	351.958
settembre	76	33.641.401	158	15.131.028	234	48.772.429	32,5%	69,0%	208.429
ottobre	81	194.617.099	190	14.741.791	271	209.358.890	29,9%	93,0%	772.542
novembre	52	57.357.250	167	11.595.775	219	68.953.025	23,7%	83,2%	314.854
dicembre	112	122.769.144	155	13.026.720	267	135.795.864	41,9%	90,4%	508.599
Totale 2022	1.166	1.598.490.959	2.142	174.074.574	3.308	1.772.565.533	35,2%	90,2%	535.842
- Anno 2023									
gennaio	49	129.924.988	148	13.061.084	197	142.986.072	24,9%	90,9%	725.818
febbraio	128	82.438.375	308	25.535.438	436	107.973.813	29,4%	76,4%	247.646
marzo	60	348.941.847	128	10.682.330	188	359.624.177	31,9%	97,0%	1.912.895
aprile	48	28.422.566	46	4.276.104	94	32.698.670	51,1%	86,9%	347.858
maggio	45	45.879.885	93	7.159.345	138	53.039.230	32,6%	86,5%	384.342
giugno	197	269.833.090	99	11.538.935	296	281.372.025	66,6%	95,9%	950.581
luglio	17	33.796.397	51	4.911.971	68	38.708.368	25,0%	87,3%	569.241
agosto	31	53.900.461	19	2.067.865	50	55.968.326	62,0%	96,3%	1.119.367
settembre	23	32.588.195	28	2.713.223	51	35.301.418	45,1%	92,3%	692.185
ottobre	21	30.966.620	223	9.989.592	244	40.956.212	8,6%	75,6%	167.853
novembre	22	47.066.178	202	9.449.563	224	56.515.741	9,8%	83,3%	252.302
dicembre	51	64.010.112	220	13.429.720	271	77.439.832	18,8%	82,7%	285.756
Totale 2023	692	1.167.768.714	1.565	114.815.170	2.257	1.282.583.884	30,7%	91,0%	568.269
dodici mesi									
- Anno 2020	895	896.113.668	2.388	148.545.458	3.283	1.044.659.126	27,3%	85,8%	318.203
- Anno 2021	849	725.616.634	2.466	179.049.580	3.315	904.666.214	25,6%	80,2%	272.901
- Anno 2022	1.166	1.598.490.959	2.142	174.074.574	3.308	1.772.565.533	35,2%	90,2%	535.842
- Anno 2023	692	1.167.768.714	1.565	114.815.170	2.257	1.282.583.884	30,7%	91,0%	568.269
Confronti percentuali									
- dic 23/nov 23	131,8%	36,0%	8,9%	42,1%	21,0%	37,0%	-	-	13,3%
- dic23/dic22	-54,5%	-47,9%	41,9%	3,1%	1,5%	-43,0%	-	-	-43,8%
- gen-dic 23/gen-dic 22	-40,7%	-26,9%	-26,9%	-34,0%	-31,8%	-27,6%	-	-	6,1%



OSSERVATORIO OICE/INFORMATI AL 31/12/2023

3) Bandi di gara italiani per tutti i servizi di ingegneria e architettura
c) per classi di importo in numero, valore e percentuale

PERIODI	Numero dei bandi per classi di importo								Valore dei bandi per classi di importo							
	fino a 100.000 €		da 100.000 a 200.000 €		oltre 200.000 €		totale		fino a 100.000 €		da 100.000 a 200.000 €		oltre 200.000 €		totale	
	n°	%	n°	%	n°	%	n°	%	imp.	%	imp.	%	imp.	%	imp.	%
Totale anno																
Totale 2020	3.913	60,8	1.000	15,5	1.525	23,7	6.438	100	143.451.971	5,9	143.463.843	5,9	2.125.807.616	88,1	2.412.723.430	100
Totale 2021	3.115	52,6	1.166	19,7	1.646	27,8	5.927	100	117.311.385	5,5	168.425.609	7,9	1.848.043.562	86,6	2.133.780.556	100
Anno 2022																
- gennaio	131	52,4	40	16,0	79	31,6	250	100	5.429.212	7,0	5.571.938	7,2	66.345.445	85,8	77.346.595	100
- febbraio	196	52,8	41	11,1	134	36,1	371	100	7.481.255	4,0	6.495.669	3,5	174.013.816	92,6	187.990.740	100
- marzo	148	37,9	64	16,4	178	45,6	390	100	5.327.323	2,1	9.061.535	3,6	240.637.171	94,4	255.026.029	100
- aprile	185	40,9	62	13,7	205	45,4	452	100	7.317.892	1,6	8.729.530	1,9	452.296.113	96,6	468.343.535	100
- maggio	188	40,7	94	20,3	180	39,0	462	100	6.983.105	1,6	14.100.013	3,2	425.757.030	95,3	446.840.148	100
- giugno	167	45,6	66	18,0	133	36,3	366	100	5.270.421	2,0	8.934.354	3,3	254.554.999	94,7	268.759.774	100
- luglio	189	22,5	121	14,4	529	63,1	839	100	8.462.489	0,7	17.767.447	1,6	1.119.415.255	97,7	1.145.645.191	100
- agosto	176	39,8	69	15,6	197	44,6	442	100	7.566.946	2,8	10.131.539	3,8	248.248.466	93,3	265.946.951	100
- settembre	135	35,7	79	20,9	164	43,4	378	100	5.981.808	3,7	11.907.663	7,4	143.138.097	88,9	161.027.568	100
- ottobre	217	41,9	88	17,0	213	41,1	518	100	7.483.371	1,4	12.916.270	2,4	515.185.318	96,2	535.584.959	100
- novembre	191	51,1	54	14,4	129	34,5	374	100	7.275.082	4,9	7.933.203	5,3	133.558.987	89,8	148.767.272	100
- dicembre	137	27,8	64	13,0	292	59,2	493	100	6.711.876	1,5	9.219.293	2,0	444.576.570	96,5	460.507.739	100
Totale 2022	2.060	38,6	842	15,8	2.433	45,6	5.335	100	81.290.780	1,8	122.768.454	2,8	4.217.727.267	95,4	4.421.786.501	100
Anno 2023																
- gennaio	119	40,5	72	24,5	103	35,0	294	100	5.007.743	2,4	9.870.141	4,8	191.862.560	92,8	206.740.444	100
- febbraio	239	42,5	99	17,6	224	39,9	562	100	9.874.075	4,1	14.626.902	6,1	216.520.238	89,8	241.021.215	100
- marzo	124	32,6	57	15,0	199	52,4	380	100	5.527.906	1,0	8.218.431	1,5	551.973.501	97,6	565.719.838	100
- aprile	70	28,8	28	11,5	145	59,7	243	100	2.265.113	1,3	4.245.727	2,5	164.473.976	96,2	170.984.816	100
- maggio	113	40,2	46	16,4	122	43,4	281	100	5.143.345	2,6	7.074.344	3,6	186.530.641	93,9	198.748.330	100
- giugno	62	10,7	57	9,8	460	79,4	579	100	2.197.387	0,2	8.794.999	0,8	1.131.935.888	99,0	1.142.928.274	100
- luglio	55	32,9	41	24,6	71	42,5	167	100	2.300.516	1,1	6.012.329	2,8	205.785.639	96,1	214.098.484	100
- agosto	12	12,2	11	11,2	75	76,5	98	100	513.517	0,3	1.730.776	1,0	173.149.433	98,7	175.393.726	100
- settembre	37	32,2	21	18,3	57	49,6	115	100	1.348.535	1,9	3.120.519	4,4	65.733.550	93,6	70.202.604	100
- ottobre	521	76,3	79	11,6	83	12,2	683	100	15.554.014	12,1	10.454.667	8,2	102.057.167	79,7	128.065.848	100
- novembre	483	74,8	88	13,6	75	11,6	646	100	18.820.778	11,5	11.714.348	7,2	132.488.510	81,3	163.023.636	100
- dicembre	308	50,3	116	19,0	188	30,7	612	100	15.169.287	2,7	15.671.143	2,8	526.678.080	94,5	557.518.510	100
Totale 2023	2.143	46,0	715	15,3	1.802	38,7	4.660	100	83.722.216	2,2	101.534.326	2,6	3.649.189.183	95,2	3.834.445.725	100
dodici mesi																
- Anno 2020	3.913	60,8	1.000	15,5	1.525	23,7	6.438	100	143.451.971	5,9	143.463.843	5,9	2.125.807.616	88,1	2.412.723.430	100
- Anno 2021	3.115	52,6	1.166	19,7	1.646	27,8	5.927	100	117.311.385	5,5	168.425.609	7,9	1.848.043.562	86,6	2.133.780.556	100
- Anno 2022	2.060	38,6	842	15,8	2.433	45,6	5.335	100	81.290.780	1,8	122.768.454	2,8	4.217.727.267	95,4	4.421.786.501	100
- Anno 2023	2.143	46,0	715	15,3	1.802	38,7	4.660	100	83.722.216	2,2	101.534.326	2,6	3.649.189.183	95,2	3.834.445.725	100
Confronti percentuali																
- dic 23/nov 23	-36,2%	-	31,8%	-	150,7%	-	-5,3%	-	-19,4%	-	33,8%	-	297,5%	-	242,0%	-
- dic23/dic22	124,8%	-	81,3%	-	-35,6%	-	24,1%	-	126,0%	-	70,0%	-	18,5%	-	21,1%	-
- gen-dic 23/gen-dic 22	4,0%	-	-15,1%	-	-25,9%	-	-12,7%	-	3,0%	-	-17,3%	-	-13,5%	-	-13,3%	-

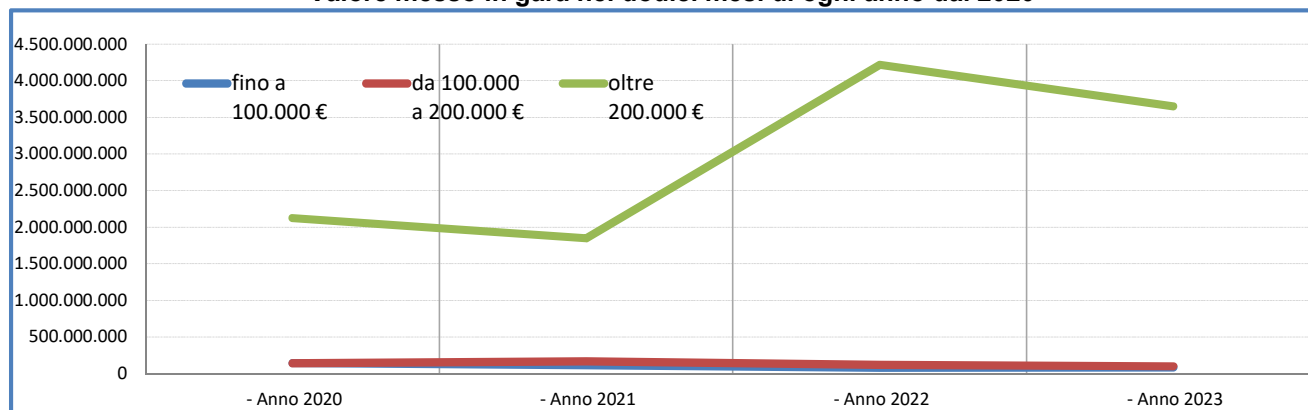
(*) La percentuale dei bandi sopra 200.000 Euro è diversa da quella relativa ai bandi sopra la soglia comunitaria per due ordini di motivi:

- perché alcuni bandi vengono pubblicati nella Gazzetta comunitaria anche se di importo inferiore alla soglia dei 200.000 Ecu ed altri, che l'Oice stima soprastoglia, non vengono pubblicati sulla Gazzetta europea

- inoltre perché nei cosiddetti settori speciali la soglia prevista dalle norme comunitarie è più elevata

552

Valore messo in gara nei dodici mesi di ogni anno dal 2020



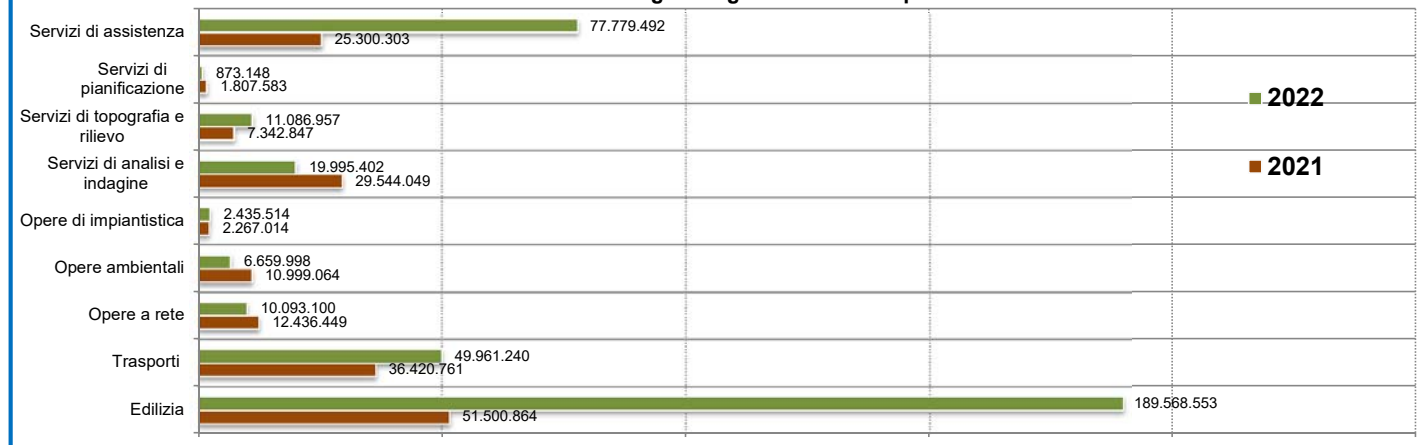
3) Bandi di gara italiani per tutti i servizi di ingegneria e architettura
d) per settore

SETTORE	2021		2022				2023				confronti % - gen-dic 23/ gen-dic 22			
			dodici mesi		dicembre		dodici mesi		novembre		dicembre			
	n°	euro	n°	euro	n°	euro	n°	euro	n°	euro	n°	euro	n°	euro
Opere edili	1.175	342.807.656	1.373	1.182.500.321	129	156.176.673	1.415	786.163.219	188	35.861.769	195	66.688.431	3,1%	-33,5%
Edilizia sanitaria	181	149.840.655	368	644.740.270	8	2.740.853	232	299.751.262	29	50.269.528	35	72.825.056	-37,0%	-53,5%
Edilizia scolastica	708	125.362.061	726	447.582.043	71	18.456.642	787	225.085.165	206	12.124.042	94	11.411.668	8,4%	-49,7%
Strade e autostrade	551	198.434.676	504	433.711.463	40	15.005.137	499	922.444.513	49	5.394.499	55	21.481.322	-1,0%	112,7%
Parcheggi	19	3.564.813	31	5.962.952	2	1.293.194	31	5.968.704	2	945.083	3	698.274	0,0%	0,1%
Opere marittime	37	22.279.955	21	71.320.893	2	545.977	28	25.817.591	0	0	2	153.343	33,3%	-63,8%
Ferrovie e metropolitane	48	203.007.406	54	84.893.689	7	21.752.207	48	171.450.371	2	11.564.644	11	111.750.191	-11,1%	102,0%
Aeroporti	7	9.762.278	8	3.645.888	0	0	21	36.686.316	0	0	4	6.844.249	-	-
Opere idrauliche ed acquedotti	130	92.203.670	141	87.960.100	12	3.167.201	162	98.472.002	13	987.997	28	31.718.708	14,9%	12,0%
Opere fognarie e di depurazione	112	45.864.977	68	27.496.052	4	1.316.520	75	54.620.112	14	3.830.114	7	2.513.701	10,3%	98,6%
Altre opere a rete	11	11.168.738	12	5.661.049	0	0	27	44.380.933	3	5.807.648	5	9.881.630	125,0%	684,0%
Opere ambientali	776	131.988.772	367	79.919.973	19	2.876.940	394	83.720.152	49	2.513.805	50	6.579.145	7,4%	4,8%
Opere di impiantistica	176	27.204.172	136	29.226.173	4	282.075	153	73.071.995	26	1.523.873	37	17.368.699	12,5%	150,0%
Servizi di analisi e indagine	677	354.528.591	425	239.944.826	40	31.416.090	314	523.986.397	28	10.995.421	39	121.097.997	-26,1%	118,4%
Servizi di topografia e rilievo	185	88.114.166	178	133.043.484	14	53.114.044	150	195.549.308	15	15.631.749	11	9.929.394	-15,7%	47,0%
Servizi di pianificazione	195	21.690.990	100	10.477.777	6	338.450	71	10.289.527	11	628.862	16	2.002.293	-29,0%	-1,8%
Servizi di assistenza	936	303.603.639	822	933.353.899	135	152.025.736	253	276.988.158	11	4.944.602	20	64.574.409	-69,2%	-70,3%
Totale	5.924	2.131.427.215	5.334	4.421.440.852	493	460.507.739	4.660	3.834.445.725	646	163.023.636	612	557.518.510	-12,6%	-13,3%

Numero, valore ed incidenza percentuale dei concorsi di idee e dei concorsi

CONCORSI	2021		2022				2023				confronti % - gen-dic 23/ gen-dic 22			
			dodici mesi		dicembre		dodici mesi		novembre		dicembre			
	n°	euro	n°	euro	n°	euro	n°	euro	n°	euro	n°	euro	n°	euro
Concorsi di idee	39	2.848.500	24	1.719.127	0	0	20	2.595.722	-	-	0	0	-16,7%	51,0%
Concorsi di progettazione	62	28.755.399	442	166.477.638	10	5.833.449	278	80.236.824	3	1.025.487	4	4.972.775	-37,1%	-51,8%
Totale concorsi	101	31.603.899	466	168.196.765	10	5.833.449	298	82.832.546	3	1.025.487	4	4.972.775	-36,1%	-50,8%
% dei concorsi sul totale del mercato	1,7%	1,5%	8,7%	3,8%	2,0%	1,3%	6,4%	2,2%	0,5%	0,6%	0,7%	0,9%		

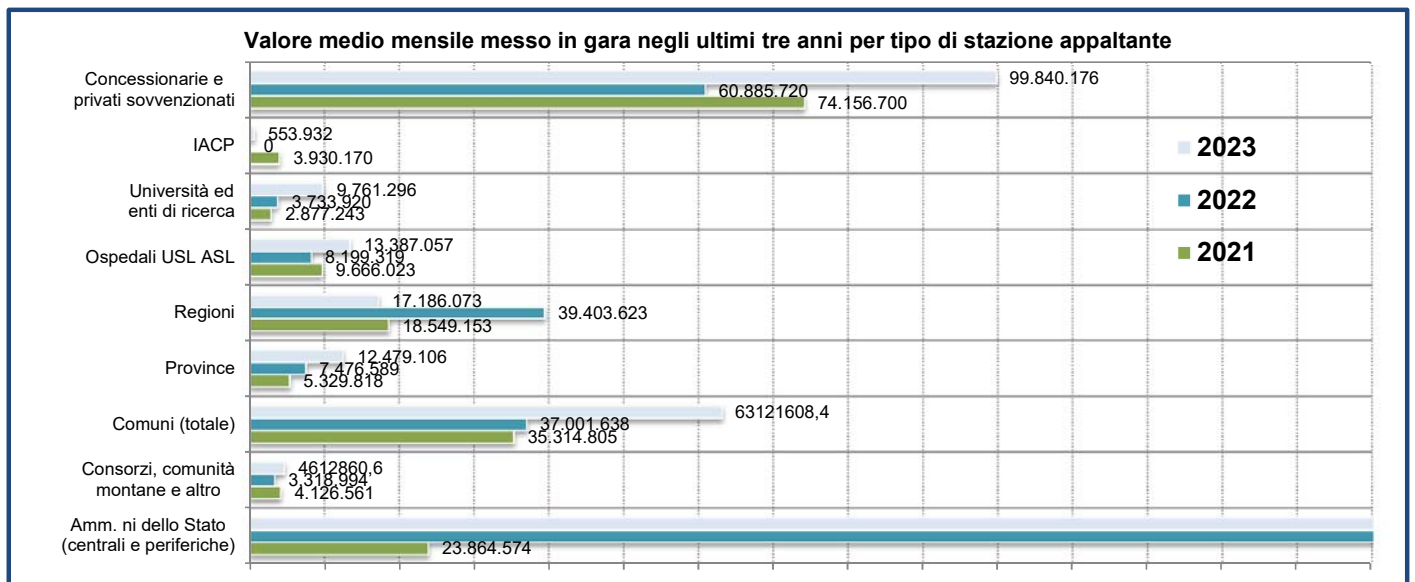
Valore medio mensile messo in gara negli ultimi tre anni per settore di attività



OSSERVATORIO OICE/INFORMATTEL AL 31/12/2023

3) Bandi di gara italiani per tutti i servizi di ingegneria e architettura
e) per stazione appaltante

STAZIONE APPALTANTE	2021		2022				2023					confronti % - gen-dic 23/ gen-dic 22		
	n°	euro	dodici mesi		dicembre		dodici mesi		novembre		dicembre		n°	euro
			n°	euro	n°	euro	n°	euro	n°	importo	n°	euro		
Amm. ni dello Stato (centrali e periferiche)	526	286.374.884	1.137	2.457.525.506	147	287.344.994	646	1.625.024.649	50	19.391.462	83	277.454.828	-43,2%	-33,9%
Consorzi, comunità montane e altro	209	49.518.734	165	39.827.922	17	5.158.776	172	46.128.606	31	3.067.798	36	10.042.495	4,2%	15,8%
Comuni (totale)	3.347	423.777.654	2.281	444.019.655	174	53.136.171	2.435	631.216.084	396	46.045.333	308	40.512.066	6,8%	42,2%
- (Comuni sotto 5.000)	1.183	107.614.567	576	72.798.922	50	8.002.859	754	81.033.831	143	7.274.543	110	9.289.010	30,9%	11,3%
- (Comuni 5.000-100.000)	1.808	206.753.104	1.399	211.297.130	92	19.761.930	1.383	225.272.256	203	14.352.364	158	22.117.769	-1,1%	6,6%
- (Comuni sopra 100.000)	356	109.409.983	306	159.923.603	32	25.371.382	298	324.909.997	50	24.418.426	40	9.105.287	-2,6%	103,2%
Province	279	63.957.820	281	89.719.063	44	10.841.905	301	124.791.062	58	40.941.346	35	8.283.656	7,1%	39,1%
Regioni	333	222.589.834	440	472.843.472	23	24.619.372	217	171.860.729	25	3.323.374	23	28.738.625	-50,7%	-63,7%
Ospedali USL ASL	219	115.992.276	269	98.391.831	15	6.285.236	166	133.870.567	30	12.899.933	25	17.914.866	-38,3%	36,1%
Università ed enti di ricerca	97	34.526.912	65	44.807.044	4	3.160.000	75	97.612.956	7	2.488.877	13	1.990.799	15,4%	117,9%
IACP	77	47.162.037	136	0	1	45.645	40	5.539.315	0	0	4	256.397	-70,6%	#DIV/0!
Concessionarie e privati sovvenzionati	840	889.880.405	560	730.628.635	68	69.915.640	608	998.401.757	49	34.865.513	85	172.324.778	8,6%	36,6%
Totale	5.927	2.133.780.556	5.334	4.377.763.128	493	460.507.739	4.660	3.834.445.725	646	163.023.636	612	557.518.510	-12,6%	-12,4%

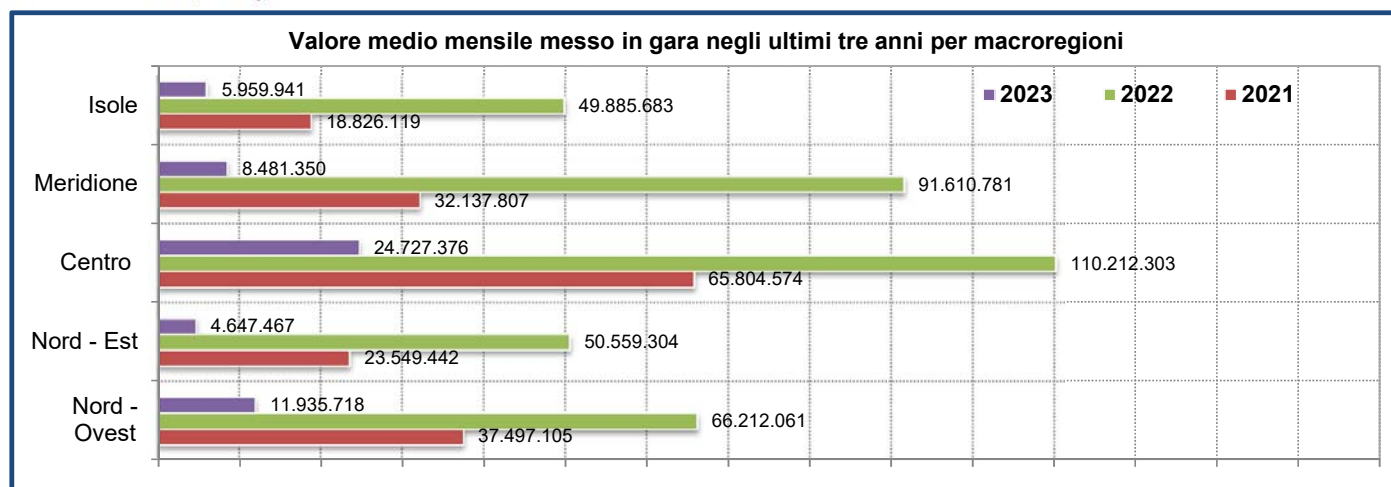


3) Bandi di gara italiani per tutti i servizi di ingegneria e architettura

f) per regione

REGIONE	2021		2022				2023				confronti % - gen-dic 23/ gen-dic 22			
			dodici mesi		dicembre		dodici mesi		novembre				dicembre	
	n°	euro	n°	euro	n°	euro	n°	euro	n°	euro	n°	euro	n°	euro
Valle d'Aosta	40	5.994.417	32	7.614.218	3	2.401.839	20	39.077.259	5	332.358	9	36.342.493	-37,5%	413,2%
Piemonte	236	68.290.809	277	236.151.109	9	1.667.782	244	152.611.294	48	6.846.712	42	31.097.213	-11,9%	-35,4%
Liguria	145	62.144.381	150	175.574.283	13	18.147.764	95	46.983.032	21	1.605.414	16	4.936.321	-36,7%	-73,2%
Lombardia	845	313.535.658	579	375.205.118	48	21.254.305	534	346.521.532	94	15.768.707	96	46.981.157	-7,8%	-7,6%
Trentino AA	66	22.510.105	77	123.383.315	5	5.303.586	102	119.317.297	10	37.879.573	15	5.155.682	-32,5%	-3,3%
Veneto	301	152.460.712	339	204.334.232	20	16.590.972	316	205.013.429	58	17.204.542	48	24.663.134	-6,8%	0,3%
Friuli V. Giulia	124	29.372.003	127	122.795.609	11	5.492.493	139	67.763.668	24	2.801.329	21	5.340.938	9,4%	-44,8%
Emilia Romagna	198	78.250.480	217	156.198.488	22	31.299.564	215	92.808.584	31	2.662.381	36	11.314.911	-0,9%	-40,6%
Toscana	250	105.641.357	335	192.363.841	21	22.679.587	193	107.223.340	29	12.438.903	32	24.077.967	-42,4%	-44,3%
Umbria	70	13.850.251	93	168.804.371	8	9.717.123	79	31.890.140	4	311.171	8	3.718.543	-15,1%	-81,1%
Marche	196	44.787.990	181	207.749.317	14	18.382.316	195	106.977.924	22	3.141.419	22	24.301.655	7,7%	-48,5%
Lazio	622	625.375.286	515	753.630.105	62	112.106.137	508	974.863.541	52	23.462.991	68	195.175.590	-1,4%	29,4%
Abruzzo	141	20.800.903	178	77.567.233	22	13.670.507	140	50.988.070	18	1.624.716	28	6.427.735	-21,3%	-34,3%
Molise	66	17.912.211	45	15.753.695	5	6.122.358	58	10.422.057	9	206.879	3	174.782	28,9%	-33,8%
Campania	610	144.572.903	522	384.161.591	46	39.654.371	503	279.410.333	66	7.398.198	42	33.712.321	-3,6%	-27,3%
Basilicata	85	16.751.401	87	56.741.173	8	10.408.765	75	16.087.246	15	1.909.953	7	2.932.442	-13,8%	-71,6%
Puglia	527	125.193.419	469	318.371.361	62	43.350.764	332	468.432.483	36	11.148.895	20	5.221.378	-29,2%	47,1%
Calabria	375	60.422.841	287	246.734.324	18	16.625.206	282	370.931.242	27	1.584.609	28	36.344.840	-1,7%	50,3%
Sicilia	710	168.358.299	556	414.211.124	62	48.731.107	432	283.766.606	49	12.965.799	40	44.118.437	-22,3%	-31,5%
Sardegna	320	57.555.130	268	184.417.066	34	16.901.193	197	62.854.249	28	1.729.087	31	15.480.971	-26,5%	-65,9%
Area geografica (Macroregioni)														
Nord - Ovest	1.266	449.965.265	1.038	794.544.728	73	43.471.690	893	585.193.117	168	24.553.191	163	119.357.184	-14,0%	-26,3%
Nord - Est	689	282.593.300	760	606.711.644	58	58.686.615	772	484.902.978	123	60.547.825	120	46.474.665	1,6%	-20,1%
Centro	1.138	789.654.884	1.124	1.322.547.634	105	162.885.163	975	1.220.954.945	107	39.354.484	130	247.273.755	-13,3%	-7,7%
Meridione	1.804	385.653.678	1.588	1.099.329.377	161	129.831.971	1.390	1.196.271.431	171	23.873.250	128	84.813.498	-12,5%	8,8%
Isole	1.030	225.913.429	824	598.628.190	96	65.632.300	629	346.620.855	77	14.694.886	71	59.599.408	-23,7%	-42,1%
Totale Italia	5.927	2.133.780.556	5.334	4.421.761.573	493	460.507.739	4.659	3.833.943.326	646	163.023.636	612	557.518.510	-12,7%	-13,3%

Nord - Ovest Valle d'Aosta, Piemonte, Liguria, Lombardia
 Nord - Est Trentino AA, Veneto, Friuli V. Giulia, Emilia Romagna
 Centro Toscana, Umbria, Marche, Lazio
 Meridione Abruzzo, Molise, Campania, Basilicata, Puglia, Calabria
 Isole Sicilia, Sardegna

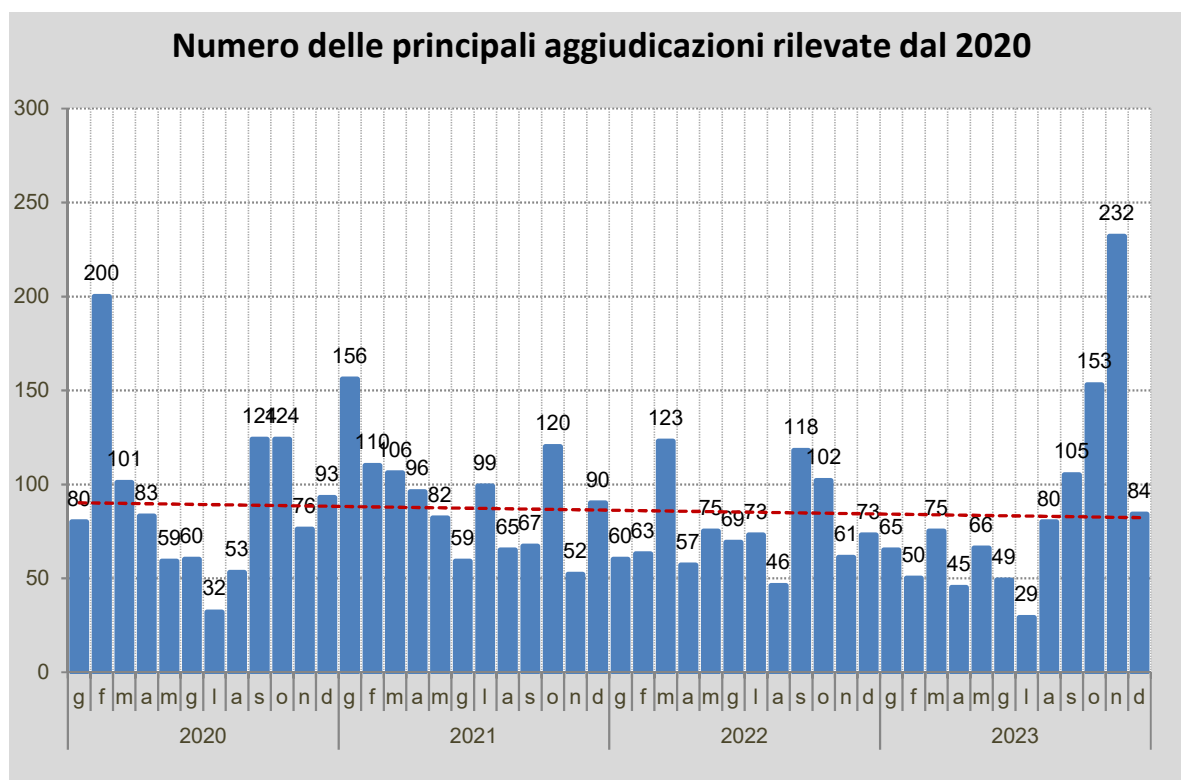


- 3) Bandi di gara italiani per servizi di ingegneria
- g) aggiudicazione gare italiane

Tabella su numero, tempi e valori medi delle aggiudicazioni

Anno	Numero medio mensile aggiudicazioni rilevate	Media dei giorni dalla pubblicazione all'aggiudicazione	Importo medio del valore degli affidamenti (in euro)
2016	19	278	382.000
2017	40	270	607.000
2019	48	289	560.000
2020	90	267	1.000.000
2021	92	214	1.490.000
2022	77	179	2.200.000
2023	103	130	1.100.000

N.B.:L'importo medio degli affidamenti si riferisce alle aggiudicazioni rilevate,



Elenco delle 25 maggiori aggiudicazioni rilevate nel mese di dicembre

1) invitalia agenzia nazionale per l'attrazione degli investimenti e lo sviluppo d'impresa di roma: accordo quadro - lotto 1 sub 3 - servizi di verifica della progettazione.

Data pubblicazione bando: 25/05/2022

Data aggiudicazione: 18/05/2023

Importo a base d'asta euro: 62.328.695

Aggiudicatario: Lucci Salvatore Impresa di Costruzioni s.r.l. (MANDATARIA).

2) invitalia agenzia nazionale per l'attrazione degli investimenti e lo sviluppo d'impresa di roma: accordo quadro - lotto 1 sub 4 - servizi di collaudo: tecnico-amministrativo, tecnico- funzionale, statico.

Data pubblicazione bando: 25/05/2022

Data aggiudicazione: 18/05/2023

Importo a base d'asta euro: 54.681.792

Aggiudicatario: Lucci Salvatore Impresa di Costruzioni s.r.l. (MANDATARIA).

3) invitalia agenzia nazionale per l'attrazione degli investimenti e lo sviluppo d'impresa di roma: accordo quadro - lotto 2 sub 3 - servizi di verifica della progettazione.

Data pubblicazione bando: 25/05/2022

Data aggiudicazione: 15/02/2023
Importo a base d'asta euro: 24.931.478
Aggiudicatario: ATlproject srl (MANDATARIA).

4) invitalia agenzia nazionale per l'attrazione degli investimenti e lo sviluppo d'impresa di roma: accordo quadro - lotto 2 sub 4 - servizi di collaudo: tecnico-amministrativo, tecnico- funzionale, statico.

Data pubblicazione bando: 25/05/2022

Data aggiudicazione: 15/02/2023

Importo a base d'asta euro: 21.872.716

Aggiudicatario: ATlproject srl (MANDATARIA).

5) acquedotto pugliese spa, bari: accordo quadro con sei operatori economici, della progettazione di opere del sii.

Data pubblicazione bando: 14/10/2022

Data aggiudicazione: 29/08/2023

Importo a base d'asta euro: 12.800.000

Aggiudicatario: RTP .E.T.P. srl (capogruppo) – Studio De Venuto & Associati – Studio AC3 Ingegneria srl – IA.ING srl – Astra Engineering srl – IQT Consulting spa.

6) invitalia agenzia nazionale per l'attrazione degli investimenti e lo sviluppo d'impresa di roma: accordo quadro - lotto 3 sub 3 - servizi di verifica della progettazione.

Data pubblicazione bando: 25/05/2022

Data aggiudicazione: 07/03/2023

Importo a base d'asta euro: 9.349.304

Aggiudicatario: CONTECO Check srl.

7) invitalia s.p.a. agenzia nazionale per l'attrazione degli investimenti e lo sviluppo di impresa s.p.a. per conto del ministero dell'interno – dipartimento per le libertà civili e l'immigrazione – direzione centrale per gli affari di culto:

accordo quadro 2 - sub-disciplinare 1 – servizi tecnici di progettazione, direzione lavori (dl), coordinamento della sicurezza in fase di progettazione (csp) – coordinamento della sicurezza in fase di esecuzione (cse) per luoghi di culto, restauro del patrimonio culturale del fondo edifici di culto (fec) e siti di ricovero per le opere d'arte (recovery art) [m1c3i2.4] – lotto geografico 7.

Data pubblicazione bando: 12/12/2022

Data aggiudicazione: 24/03/2023

Importo a base d'asta euro: 8.246.603

Aggiudicatario: BCD PROGETTI srl (mandataria).

8) invitalia agenzia nazionale per l'attrazione degli investimenti e lo sviluppo d'impresa di roma: accordo quadro - lotto 3 sub 4 - servizi di collaudo: tecnico-amministrativo, tecnico- funzionale, statico.

Data pubblicazione bando: 25/05/2022

Data aggiudicazione: 07/03/2023

Importo a base d'asta euro: 8.202.268

Aggiudicatario: CONTECO Check srl.

9) invitalia s.p.a. agenzia nazionale per l'attrazione degli investimenti e lo sviluppo di impresa s.p.a. per conto del ministero dell'interno – dipartimento per le libertà civili e l'immigrazione – direzione centrale per gli affari di culto:

accordo quadro 2 - sub-disciplinare 1 – servizi tecnici di progettazione, direzione lavori (dl), coordinamento della sicurezza in fase di progettazione (csp) – coordinamento della sicurezza in fase di esecuzione (cse) per luoghi di culto, restauro del patrimonio culturale del fondo edifici di culto (fec) e siti di ricovero per le opere d'arte (recovery art) [m1c3i2.4] – lotto geografico 2.

Data pubblicazione bando: 12/12/2022

Data aggiudicazione: 24/03/2023

Importo a base d'asta euro: 7.027.259

Aggiudicatario: GNOSIS PROGETTI SOCIETA' COOPERATIVA (mandataria).

10) invitalia agenzia nazionale per l'attrazione degli investimenti e lo sviluppo d'impresa di roma: accordo quadro - lotto 4 sub 3 - servizi di verifica della progettazione.

Data pubblicazione bando: 25/05/2022

Data aggiudicazione: 12/04/2023

Importo a base d'asta euro: 6.232.869

Aggiudicatario: DOTT. ING. ANTONIO TURCO (MANDATARIA).

11) invitalia agenzia nazionale per l'attrazione degli investimenti e lo sviluppo d'impresa di roma: accordo quadro - lotto 1 sub 2 - servizi di progettazione, direzione dei lavori, coordinamento della sicurezza in fase di progettazione, coordinamento della sicurezza in fase di esecuzione.

Data pubblicazione bando: 25/05/2022

Data aggiudicazione: 18/05/2023

Importo a base d'asta euro: 6.076.213

Aggiudicatario: Lucci Salvatore Impresa di Costruzioni s.r.l. (MANDATARIA).

12) invitalia per conto del ministero per i beni e le attività culturali e per il turismo: progettazione di fattibilità tecnico-economica ed esecutiva, il coordinamento della sicurezza in fase di progettazione e incarico opzionale per la direzione dei lavori e il coordinamento della sicurezza in fase di esecuzione per il recupero e la riqualificazione del complesso militare dismesso "ex caserma 8° cerimant" in roma, via prenestina n. 931.

Data pubblicazione bando: 06/08/2023

Data aggiudicazione: 16/11/2023

Importo a base d'asta euro: 5.532.105

Aggiudicatario: POLITECNICA INGEGNERIA ED ARCHITETTURA SOC. COOP. (mandataria).

13) invitalia agenzia nazionale per l'attrazione degli investimenti e lo sviluppo d'impresa di roma: accordo quadro - lotto 4 sub 4 - servizi di collaudo: tecnico-amministrativo, tecnico- funzionale, statico.

Data pubblicazione bando: 25/05/2022

Data aggiudicazione: 12/04/2023

Importo a base d'asta euro: 5.468.179

Aggiudicatario: DOTT. ING. ANTONIO TURCO (MANDATARIA).

14) invitalia s.p.a. agenzia nazionale per l'attrazione degli investimenti e lo sviluppo di impresa s.p.a. per conto del ministero dell'interno – dipartimento per le libertà civili e l'immigrazione – direzione centrale per gli affari di culto: accordo quadro 2 - sub-disciplinare 1 – servizi tecnici di progettazione, direzione lavori (dl), coordinamento della sicurezza in fase di progettazione (csp) – coordinamento della sicurezza in fase di esecuzione (cse) per luoghi di culto, restauro del patrimonio culturale del fondo edifici di culto (fec) e siti di ricovero per le opere d'arte (recovery art) [m1c3i2.4] – lotto geografico 8.

Data pubblicazione bando: 12/12/2022

Data aggiudicazione: 24/03/2023

Importo a base d'asta euro: 4.606.207

Aggiudicatario: WELL TECH ENGINEERING srl (mandataria).

15) invitalia s.p.a. agenzia nazionale per l'attrazione degli investimenti e lo sviluppo di impresa s.p.a. per conto del ministero dell'interno – dipartimento per le libertà civili e l'immigrazione – direzione centrale per gli affari di culto: accordo quadro 2 - sub-disciplinare 1 – servizi tecnici di progettazione, direzione lavori (dl), coordinamento della sicurezza in fase di progettazione (csp) – coordinamento della sicurezza in fase di esecuzione (cse) per luoghi di culto, restauro del patrimonio culturale del fondo edifici di culto (fec) e siti di ricovero per le opere d'arte (recovery art) [m1c3i2.4] – lotto geografico 5.

Data pubblicazione bando: 12/12/2022

Data aggiudicazione: 24/03/2023

Importo a base d'asta euro: 4.469.136

Aggiudicatario: GUENDALINA SALIMEI TSTUDIO (mandataria).

16) arst - trasporti regionali della sardegna spa (ca): affidamento dei servizi di ingegneria per la progettazione di fattibilità tecnica ed economica relativi alla realizzazione del "collegamento ferroviario alghero centro - alghero aeroporto, con impianto di produzione di idrogeno".

Data pubblicazione bando: 12/12/2022

Data aggiudicazione: 23/05/2023

Importo a base d'asta euro: 3.843.940

Aggiudicatario: Systra-Sotecni (mandataria).

17) heratech s.r.l., bologna: prestazioni professionali di coordinamento della sicurezza per la progettazione e esecuzione di lavori e di rappresentante del datore di lavoro committente, in ambito opere impiantistiche e a rete nei settori acqua, energia ed ambiente lotto 1/2: "emilia e nord" - accordo quadro.

Data pubblicazione bando: 04/04/2023

Data aggiudicazione: 06/10/2023

Importo a base d'asta euro: 3.800.000

Aggiudicatario: RTI Sitec srl.

18) invitalia s.p.a. agenzia nazionale per l'attrazione degli investimenti e lo sviluppo di impresa s.p.a. per conto del ministero dell'interno – dipartimento per le libertà civili e l'immigrazione – direzione centrale per gli affari di culto: accordo quadro 2 - sub-disciplinare 1 – servizi tecnici di progettazione, direzione lavori (dl), coordinamento della sicurezza in fase di progettazione (csp) – coordinamento della sicurezza in fase di esecuzione (cse) per luoghi di culto, restauro del patrimonio culturale del fondo edifici di culto (fec) e siti di ricovero per le opere d'arte (recovery art) [m1c3i2.4] – lotto geografico 4.

Data pubblicazione bando: 12/12/2022

Data aggiudicazione: 24/03/2023

Importo a base d'asta euro: 3.652.103

Aggiudicatario: Raggruppamento con SPERI Società di Ingegneria e di Architettura spa.

19) heratech s.r.l., bologna: prestazioni professionali di coordinamento della sicurezza per la progettazione e esecuzione di lavori e di rappresentante del datore di lavoro committente, in ambito opere impiantistiche e a rete nei settori acqua, energia ed ambiente lotto 2/2: "romagna e sud" - accordo quadro.

Data pubblicazione bando: 04/04/2023

Data aggiudicazione: 13/10/2023

Importo a base d'asta euro: 3.200.000

Aggiudicatario: RTI STUDIO DUE ESSE srl.

20) invitalia per conto del ministero dei beni e delle attività culturali e per il turismo: affidamento servizi di direzione dei lavori di ristrutturazione per riconversione "complesso monumentale della ss. annunziata" napoli.

Data pubblicazione bando: 30/06/2023

Data aggiudicazione: 11/10/2023

Importo a base d'asta euro: 2.959.501

Aggiudicatario: GNOSIS PROGETTI (MANDATARIA).

21) invitalia agenzia nazionale per l'attrazione degli investimenti e lo sviluppo d'impresa di roma: accordo quadro - lotto 2 sub 2 - servizi di progettazione, direzione dei lavori, coordinamento della sicurezza in fase di progettazione, coordinamento della sicurezza in fase di esecuzione.

Data pubblicazione bando: 25/05/2022

Data aggiudicazione: 15/02/2023

Importo a base d'asta euro: 2.430.485

Aggiudicatario: ATlproject srl (MANDATARIA).

22) autostrade per l'italia s.p.a. (rm): avviso di gara - servizi di ingegneria integrati - cod. app. 010/udine/2020 – servizi tecnici di ingegneria - accordo quadro con più operatori economici per l'esecuzione di servizi tecnici di ingegneria inerenti i lavori di manutenzione di infrastrutture ricadenti nelle tratte autostradali di competenza della direzione 9 tronco udine di autostrade per l'italia - lotto 1/4.

Data pubblicazione bando: 27/01/2020

Data aggiudicazione: 28/09/2022

Importo a base d'asta euro: 2.275.945

Aggiudicatario: RTI Via Ingegneria.

23) autostrade per l'italia s.p.a. (rm): avviso di gara - servizi di ingegneria integrati - cod. app. 010/udine/2020 – servizi tecnici di ingegneria - accordo quadro con più operatori economici per l'esecuzione di servizi tecnici di ingegneria inerenti i lavori di manutenzione di infrastrutture ricadenti nelle tratte autostradali di competenza della direzione 9 tronco udine di autostrade per l'italia - lotto 2/4.

Data pubblicazione bando: 27/01/2020

Data aggiudicazione: 29/09/2022

Importo a base d'asta euro: 2.008.399

Aggiudicatario: RTI Technital.

24) invitalia s.p.a. agenzia nazionale per l'attrazione degli investimenti e lo sviluppo di impresa s.p.a. per conto del ministero dell'interno – dipartimento per le libertà civili e l'immigrazione – direzione centrale per gli affari di culto:

accordo quadro 2 - sub-disciplinare 1 – servizi tecnici di progettazione, direzione lavori (dl), coordinamento della sicurezza in fase di progettazione (csp) – coordinamento della sicurezza in fase di esecuzione (cse) per luoghi di culto, restauro del patrimonio culturale del fondo edifici di culto (fec) e siti di ricovero per le opere d'arte (recovery art) [m1c3i2.4] – lotto geografico 3.

Data pubblicazione bando: 12/12/2022

Data aggiudicazione: 24/03/2023

Importo a base d'asta euro: 1.957.825

Aggiudicatario: SAB srl (mandataria).

25) invitalia s.p.a. agenzia nazionale per l'attrazione degli investimenti e lo sviluppo di impresa s.p.a. per conto del ministero dell'interno – dipartimento per le libertà civili e l'immigrazione – direzione centrale per gli affari di culto:

accordo quadro 2 - sub-disciplinare 1 – servizi tecnici di progettazione, direzione lavori (dl), coordinamento della sicurezza in fase di progettazione (csp) – coordinamento della sicurezza in fase di esecuzione (cse) per luoghi di culto, restauro del patrimonio culturale del fondo edifici di culto (fec) e siti di ricovero per le opere d'arte (recovery art) [m1c3i2.4] – lotto geografico 1.

Data pubblicazione bando: 12/12/2022

Data aggiudicazione: 24/03/2023

Importo a base d'asta euro: 1.712.741

Aggiudicatario: STUDIO PACI BETA CONSORZIO STABILE Società Consortile a r.l. (mandataria).

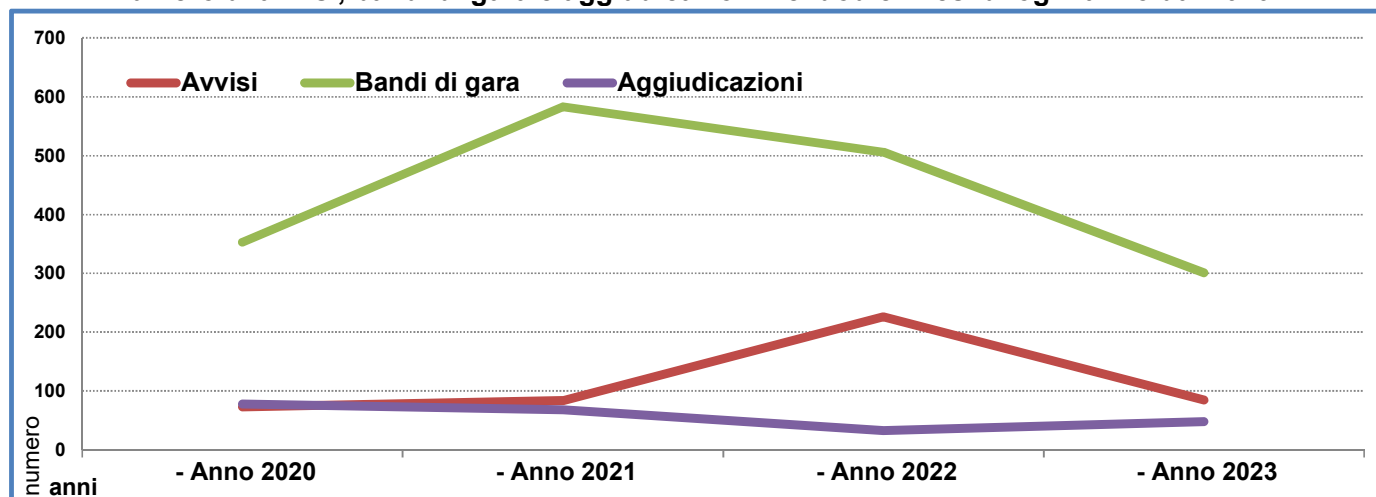
OSSERVATORIO OICE/INFORMATI AL 31/12/2023

4) Rilevazione iniziative in partenariato pubblico-privato

(Bandi per project financing e concessioni)

Periodo	art. 183 e succ. Codice Contratti Pubblici									art. 164 e succ. Codice Contratti Pubblici		
	Gare su proposta dell'amministrazione (art. 183 c. 1-14)			Gare su proposta del promotore (art. 183 c. 15)			Aggiudicazioni			Gare per concessioni di costruzione e gestione		
	num.	con valore noto		num.	con valore noto		num.	con valore noto		num.	con valore noto	
num.		euro	num.		euro	num.		euro	num.		euro	
Totale anno												
Totale 2020	73	26	259.748.143	353	316	3.661.026.428	78	33	368.286.907	59	44	797.075.843
Totale 2021	84	4	10.454.636	583	369	7.638.450.097	68	56	536.511.722	142	132	452.734.796
Anno 2022												
- gennaio	38	1	100.000	18	18	784.634.097	3	2	28.326.306	-	-	-
- febbraio	12	1	2.500.000	38	36	327.910.506	6	5	108.071.014	-	-	-
- marzo	50	1	12.000.000	39	37	284.938.993	2	2	785.872	5	3	13.743.158
- aprile	26	-	-	36	31	1.272.277.993	2	1	14.561.580	7	3	473.031.279
- maggio	46	2	18.727.795	63	60	412.140.471	2	-	-	1	1	445.000
- giugno	5	-	-	76	72	398.478.338	-	-	-	8	2	28.534.649
- luglio	7	-	-	34	34	11.860.540.685	8	6	101.479.866	1	1	824.124
- agosto	9	1	762.743	44	29	791.682.248	-	-	-	1	1	1.121.054
- settembre	8	-	-	38	26	415.792.163	2	1	259.899	-	-	-
- ottobre	11	1	3.500.000	26	25	291.022.583	2	1	29.216.389	-	-	-
- novembre	6	-	-	38	35	770.120.283	2	1	75.354.444	1	-	-
- dicembre	8	1	2.622.868	56	55	1.365.519.076	4	3	29.336.215	4	1	31.500
Totale 2022	226	8	40.213.406	506	458	18.975.057.436	33	22	387.391.585	28	12	517.730.764
Anno 2023												
- gennaio	15	-	-	15	13	290.332.619	7	3	48.969.884	1	1	3.443.737
- febbraio	6	-	-	22	22	95.881.794	5	4	164.525.231	-	-	-
- marzo	10	2	125.732.255	28	24	414.947.445	3	2	2.817.156	2	2	728.263.208
- aprile	6	-	-	30	26	1.448.157.572	-	-	-	1	1	16.762.500
- maggio	8	-	-	32	31	165.558.147	-	-	-	1	1	730.000
- giugno	9	1	2.997.210	61	57	1.778.646.748	6	2	5.301.689	2	2	349.118.089
- luglio	8	-	-	46	44	887.489.721	-	-	-	1	1	616.386.803
- agosto	8	-	-	8	8	237.028.754	7	5	87.888.191	-	-	-
- settembre	2	-	-	5	4	63.580.961	10	10	149.715.543	1	-	-
- ottobre	5	-	-	15	13	346.926.501	7	5	32.289.162	-	-	-
- novembre	5	-	-	17	17	378.155.425	1	1	21.234.576	-	-	-
- dicembre	3	-	-	22	22	482.612.353	2	2	14.900.166	-	-	-
Totale 2023	85	3	128.729.465	301	281	6.589.318.040	48	34	527.641.598	9	8	1.714.704.337
dodici mesi												
- Anno 2020	73	26	259.748.143	353	316	3.661.026.428	78	33	368.286.907	59	44	797.075.843
- Anno 2021	84	4	10.454.636	583	369	7.638.450.097	68	56	536.511.722	142	132	452.734.796
- Anno 2022	226	8	40.213.406	506	458	18.975.057.436	33	22	387.391.585	28	12	517.730.764
- Anno 2023	85	3	128.729.465	301	281	6.589.318.040	48	34	527.641.598	9	8	1.714.704.337
confronti percentuali												
- dic 23/nov 23	-40,0%	-	-	29,4%	29,4%	27,6%	100,0%	100,0%	-29,8%	-	-	-
- dic23/dic22	-62,5%	-	-	-60,7%	-60,0%	-64,7%	-50,0%	-33,3%	-49,2%	-	-	-
- gen-dic 23/gen-dic 22	-62,4%	-62,5%	220,1%	-40,5%	-38,6%	-65,3%	45,5%	54,5%	36,2%	-67,9%	-33,3%	231,2%

**Procedure art. 183 e succ. Codice Contratti Pubblici
numero di avvisi, bandi di gara e aggiudicazioni nei dodici mesi di ogni anno dal 2020**

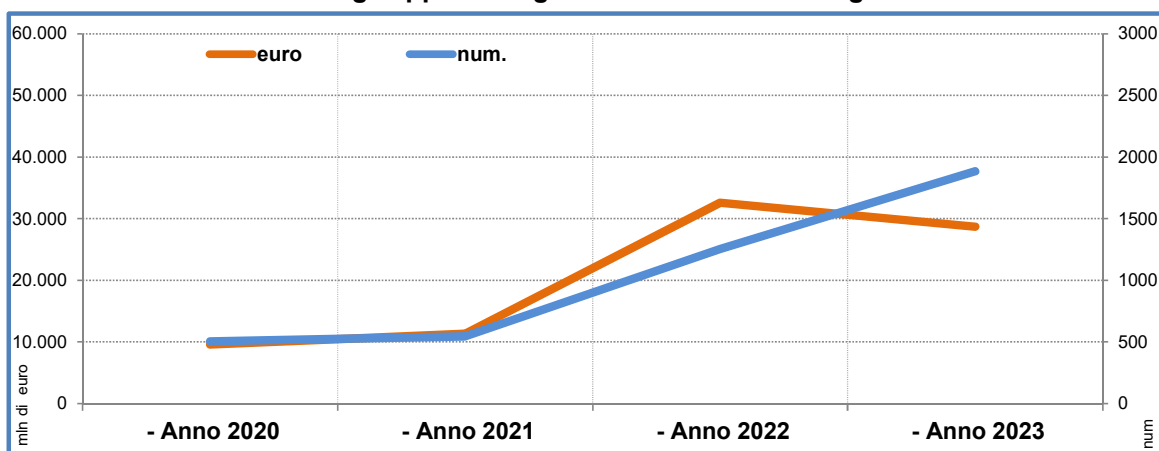


OSSERVATORIO OICE/INFORMATEL AL 31/12/2023

 5) Bandi di gara per lavori con annessa progettazione
 (Appalti concorso, appalti integrati, appalti di general contracting e altro)

Periodo	Appalti integrati			General contracting			Altri bandi per lavori o servizi con annessa progettazione (*)		
	num.	con valore noto		num.	con valore noto		num.	con valore noto	
		num.	euro		num.	euro		num.	euro
Totale anno									
Totale 2020	505	505	9.589.541.053	1	1	142.545.542	76	65	804.807.224
Totale 2021	544	538	11.307.218.027	2	2	282.745.446	33	29	541.666.871
Anno 2022									
gennaio	43	43	926.265.710	-	-	-	8	8	21.235.600
febbraio	37	37	1.514.437.976	-	-	-	1	1	66.043.145
marzo	32	32	302.060.437	-	-	-	8	7	16.610.089
aprile	52	51	1.383.334.822	-	-	-	5	4	2.203.327
maggio	64	64	318.614.672	-	-	-	5	5	821.489.388
giugno	50	50	2.050.351.755	-	-	-	-	-	-
luglio	129	129	5.942.162.428	-	-	-	1	1	1.800.000
agosto	66	66	814.234.156	-	-	-	5	5	82.528.925
settembre	66	65	1.478.896.518	-	-	-	-	-	-
ottobre	145	145	2.460.103.407	-	-	-	-	-	-
novembre	144	144	4.267.860.291	-	-	-	1	1	710.000
dicembre	426	426	11.139.106.520	-	-	-	6	6	187.563.946
Totale 2022	1.254	1.252	32.597.428.692	-	-	-	40	38	1.200.184.420
Anno 2023									
gennaio	165	165	1.587.673.479	-	-	-	-	-	-
febbraio	86	85	1.596.282.763	-	-	-	1	1	109.123
marzo	218	218	1.804.488.197	-	-	-	1	1	600.000
aprile	183	183	3.777.940.364	-	-	-	2	1	164.800
maggio	219	219	6.065.679.477	-	-	-	2	2	14.900.830
giugno	265	265	6.080.006.120	-	-	-	3	3	156.513.533
luglio	204	204	1.465.478.766	-	-	-	-	-	-
agosto	144	144	1.014.851.220	-	-	-	2	2	277.450.432
settembre	80	80	782.597.034	-	-	-	-	-	-
ottobre	103	103	1.722.825.051	-	-	-	-	-	-
novembre	80	80	1.134.868.723	-	-	-	-	-	-
dicembre	138	138	1.705.408.549	0	0	0	1	1	52.832.045
Totale 2022	1.885	1.884	28.738.099.743	0	0	0	12	11	502.570.763
dodici mesi									
- Anno 2020	505	505	9.589.541.053	1	1	142.545.542	76	65	804.807.224
- Anno 2021	544	538	11.307.218.027	2	2	282.745.446	33	29	541.666.871
- Anno 2022	1.254	1.252	32.597.428.692	-	-	-	40	38	1.200.184.420
- Anno 2023	1.885	1.884	28.738.099.743	-	-	-	12	11	502.570.763
confronti percentuali									
- dic 23/nov 23	72,5%	72,5%	50,3%	-	-	-	-	-	-
- dic23/dic22	-67,6%	-67,6%	-84,7%	-	-	-	-83,3%	-83,3%	-71,8%
- gen-dic 23/gen-dic 22	50,3%	50,5%	-11,8%	-	-	-	-70,0%	-71,1%	-58,1%

(*) Esempi di "altri bandi": costituzione di una STU; selezione di proposte di riqualificazione urbana; ricerca di soggetti sponsorizzatori per restauri; ricerca gestore area di protezione ambientale; bandi di "Global service" e "Facility management" quando richiedano con chiarezza anche servizi di ingegneria.

Valore e numero degli appalti integrati nei dodici mesi di ogni anno dal 2020


6) Azioni Oice per la correttezza dei bandi

(Le lettere di contestazione, e le relative risposte, sono inviate in copia anche all'Autorità per i Lavori Pubblici, che ne ha fatto specifica richiesta)

Tabella riassuntiva delle azioni OICE

Anno	Totale contestazioni
2020	84
2021	97
2022	85
2023	95

Lettere inviate alle stazioni appaltanti nel mese di dicembre

1) ASL TO5: affidamento PFTE per la realizzazione del nuovo ospedale ASLTO5

Data invio lettera: 18/12/2023

2) ARST S.p.A.: affidamento appalto integrato per realizzare centrale di produzione di idrogeno e opere annesse a servizio della linea ferroviaria Monserrato-Isili - CIG A03539D6D6

Data invio lettera: 18/12/2023

3) Ferrovia Circumetnea: affidamento direzione lavori, misurazione e contabilità, assistenza al collaudo, coordinamento sicurezza e salute per gli interventi di prolungamento della rete ferroviaria nella tratta metropolitana di Catania dalla stazione di Misterbianco Centro alla stazione di Paternò - CIG A02B31A17A

Data invio lettera: 19/12/2023

4) Consorzio di Bonifica Volturno: affidamento PFTE "Da Terra dei Fuochi a Giardini d'Europa – corridoio ecologico dei Regi Lagni – sistemazione idraulica del bacino idrografico e valorizzazione paesaggistica ambientale" - CIG A0293EE82A LOTTO 1 - CIG A0294125E0 LOTTO 2

Data invio lettera: 21/12/2023

5) Politecnico di Milano: appalto misto di progettazione, lavori e manutenzione per insediamento Politecnico di Milano nell'area Goccia 1 - Start up CIG: A030AEEBD9; Scuole civiche CIG: A030ECDDA5; Food court CIG: A030F06CAF; Corniche - CIG: A030F277EC

Data invio lettera: 21/12/2023